

REPUBLICA MOLDOVA



COMITETUL EXECUTIV
AL GĂGĂUZIEI

MD-3805, RM, UTA Găgăuzia,
m. Comrat, str. Lenin, 196

ИСПОЛНИТЕЛЬНЫЙ
КОМИТЕТ АТО ГАГАУЗИЯ

MD-3805, PM, АТО Гагаузия,
м. Комрат, ул.Ленина, 196

GAGAUZ YERİNİN
BAKANLIK KOMİTETİ

MD-3805, MR, Gagauz Yeri
Komrat kas., Lenin sok., 196



Tel.: +373/ 298 2-12-21; + /373/ 298 2-20-34; e-mail: bashkanat@mail.ru web: www.gagauzia.md

ПОСТАНОВЛЕНИЕ № 7/1

от 28 февраля 2024 года

Об отчете по исполнению бюджета АТО Гагаузия за 2023 год

Рассмотрев отчет об исполнении бюджета АТО Гагаузия за 2023 год, руководствуясь положениями пунктов с) и f) части (1) статьи 17 Закона Республики Молдова «Об особом правовом статусе Гагаузии (Гагауз Ери)» №344-ХІІІ от 23.12.1994 года; пункта с) части (2) статьи 47 Закона Республики Молдова «О публичных финансах и бюджетно-налоговой ответственности» №181 от 25.07.2014 года; пункта б) части 3, пункта 2) статьи 12, статьями 16, 24 Закона АТО Гагаузия «Об Исполнительном Комитете Гагаузии» №31-ХХХІІ/І от 09.07.1998 года, статьи 117 Закона АТО Гагаузия «О регламенте Народного Собрания Гагаузии» №2-І/У от 21.12.2012 года; частей (1), (б) статьи 42 Закона АТО Гагаузия «О публичных финансах» №8-VІІІ/У от 26.03.2013 года, Исполнительный Комитет Гагаузии (Гагауз Ери) ПОСТАНОВЛЯЕТ:

1. Отчет об исполнении бюджета АТО Гагаузия за 2023 год принять к сведению (прилагается).
2. Направить отчет об исполнении бюджета АТО Гагаузия за 2023 год в Народное Собрание Гагаузии для рассмотрения и утверждения.

Глава (Башкан)
Гагаузии (Гагауз Ери)

Евгения ГУЦУЛ

Контрассигнуют:

Первый Заместитель Председателя
Исполнительного Комитета Гагаузии

Илья УЗУН

И.о. начальника Главного
управления финансов Гагаузии

Татьяна ДОЙЧЕВА
GAGAUZ YERİNİN HALK TOPLUŞU
ADUNAKEL POPULARĂ A GĂGĂUZIEI
НАРОДНОЕ СОБРАНИЕ ГАГАУЗИИ
№ 295-01/1-07
от «29» 02 2024

Отчет об исполнении бюджета АТО Гагаузия за 2023 год

В соответствии с периодичностью и требованиями, установленными Законом Республики Молдова «О местных публичных финансах» №397-XV от 16.10.2003 года, Законом АТО Гагаузия «О публичных финансах» №8 от 26.03.2013 года, Главное управление финансов АТО Гагаузия составило и представляет на рассмотрение и утверждение отчет об исполнении бюджета АТО Гагаузия за 2023 год.

На 2023 год бюджет автономии принят Законом АТО Гагаузия «О бюджете на 2023 год» №27-V3/VII от 26.12.2022 года по доходам в сумме 1 317 324,6 тыс. леев, по расходам 1 317 324,6 тыс. леев.

В течение 2023 года в вышеназванный закон были внесены изменения, необходимость которых обусловлена:

- распределением остатков денежных средств, образовавшихся по результатам исполнения бюджета за 2022 год;
- изменением суммы трансфертов специального назначения из государственного бюджета Республики Молдова;
- изменением доходной и расходной частей районных бюджетов за счет собственных и собираемых доходов.

В результате внесенных в Закон АТО Гагаузия «О бюджете на 2023 год» изменений, уточненные показатели бюджета автономии составили по доходам – 1 640 810,7 тыс. леев, по расходам – 1 728 928,3 тыс. леев.

Общие показатели исполнения бюджета АТО Гагаузия в разрезе бюджетов представлены в приложении №1 к настоящему отчету.

В 2023 году в бюджет АТО Гагаузия поступило 1 606 923,7 тыс. леев, что на 33 887,0 тыс. леев меньше уточненного плана (1 640 810,7 тыс. леев) составив 97,9%. По сравнению с 2022 годом доходы увеличились на 265 673,9 тыс. леев или на 19,8%.

Структура доходной части бюджета Гагаузии за 2023 год и доля в процентном соотношении по источникам доходов характеризуется следующим образом:

- собственные доходы – 605 852,8 тыс. леев или 37,7%;
- собираемые доходы (доходы, получаемые бюджетными органами/бюджетными учреждениями от выполнения работ и оказания услуг за плату, от сдачи внаем или в аренду публичного имущества, а также из пожертвований, спонсорской помощи и других денежных средств, поступивших во владение бюджетных органов/бюджетных учреждений на законных основаниях) – 43 056,7 тыс. леев или 2,7%;
- гранты – 3 727,7 тыс. леев или 0,2%;
- трансферты, поступившие из государственного бюджета Республики Молдова, на финансирование учреждений образования, спортивных школ, социальных выплат, дорожную инфраструктуру и прочее – 954 286,5 тыс. леев или 59,4% в общем объеме доходов.

Исполнение доходной части бюджета АТО Гагаузия за 2022-2023 годы по видам налогов, сборов и другим платежам, представлено в таблице №1.

**Таблица № 1. Исполнение доходной части бюджета
АТО Гагаузия за 2023 год в сравнении с 2022 годом**

тыс. леев

| Наименование | Фактическое поступление за 2022 год | 2023 год | | | | | Темп роста (%) | Откл-е факт 2023 года к факту 2022 года (+,-) |
|---|-------------------------------------|--------------------------|------------------------|-------------------------|------------------------|--------------|------------------|---|
| | | Утвержденный план на год | Уточненный план на год | Фактическое поступление | % исп-я к уточн. плану | уд. вес (%) | | |
| <i>1</i> | <i>2</i> | <i>3</i> | <i>4</i> | <i>5</i> | <i>6=5/4*100</i> | <i>7</i> | <i>8=5/2*100</i> | <i>9=5-2</i> |
| 1. Собственные доходы | 516 722,6 | 579 386,1 | 634 738,9 | 605 852,8 | 95,4 | 37,7 | 117,2 | 89 130,2 |
| Налог на доходы физических лиц | 158 389,5 | 152 737,7 | 188 497,7 | 189 231,5 | 100,4 | 11,9 | 119,5 | 30 842,0 |
| Налог на доходы юридических лиц | 193 312,0 | 256 632,1 | 271 160,3 | 235 557,7 | 86,9 | 14,7 | 121,9 | 42 245,7 |
| Земельный налог | 10 963,6 | 11 526,5 | 12 613,9 | 13 090,3 | 103,8 | 0,8 | 119,4 | 2 126,7 |
| Налог на недвижимое имущество | 7 143,8 | 7 635,3 | 8 093,3 | 7 788,6 | 96,2 | 0,5 | 109,0 | 644,8 |
| Приватный налог | 128,5 | 47,5 | 76,4 | 83,9 | 109,8 | 0,0 | 65,3 | -44,6 |
| НДС | 105 103,8 | 106 500,0 | 106 500,0 | 117 843,8 | 110,7 | 7,3 | 112,1 | 12 740,0 |
| Акцизы | 3 440,3 | 3 635,0 | 2 224,0 | 634,0 | 28,5 | 0,0 | 18,4 | -2 806,3 |
| Местные сборы | 18 663,8 | 19 516,9 | 20 137,4 | 19 311,6 | 95,9 | 1,3 | 103,5 | 647,8 |
| Сбор за предпринимательский патент | 2 589,4 | 2 856,7 | 2 952,8 | 2 899,5 | 98,2 | 0,2 | 112,0 | 310,1 |
| Лицензионный сбор за определенные виды деятельности | 586,6 | 800,0 | 800,0 | 472,8 | 59,1 | 0,0 | 80,6 | -113,8 |
| Сборы за природные ресурсы | 608,6 | 750,0 | 651,2 | 500,8 | 76,9 | 0,0 | 82,3 | -107,8 |
| Другие доходы | 15 792,8 | 16 748,4 | 21 031,9 | 18 438,3 | 87,7 | 1,1 | 116,8 | 2 645,5 |
| 2. Гранты | 3 737,4 | 0,0 | 5 016,9 | 3 727,7 | 74,3 | 0,2 | 99,7 | -9,7 |
| 3. Собираемые доходы | 23 219,6 | 20 055,5 | 28 658,5 | 43 056,7 | 150,2 | 2,7 | 185,4 | 19 837,1 |
| 4. Трансферты, полученные из гос. бюджета РМ | 797 570,2 | 725 679,3 | 972 396,4 | 954 286,5 | 98,1 | 59,4 | 119,6 | 156 716,3 |
| ВСЕГО: | 1 341 249,7 | 1 325 120,9 | 1 640 810,7 | 1 606 923,7 | 97,9 | 100,0 | 119,8 | 265 673,9 |

В 2023 году **собственных доходов** поступило в сумме 605 852,8 тыс. леев, что на 26 466,7 тыс. леев или на 4,6% больше утвержденного плана, и на 28 886,1 тыс. леев или на 4,6% меньше уточненного годового плана. По сравнению с аналогичным периодом 2022 года собственные доходы увеличились на 89 130,2 тыс. леев или на 17,2%.

Исполнение собственных доходов в разрезе налогов сборов и других платежей составило:

Налог на доходы физических лиц в 2023 году поступил в сумме 189 231,5 тыс. леев, что на 36 493,8 тыс. леев или на 23,9% больше утвержденного плана, и на 733,8 тыс. леев или на 0,4% больше уточненного годового плана. По сравнению с 2022 годом поступления увеличились на 30 842,0 тыс. леев или 19,5%. Увеличение поступлений подоходного налога с физических лиц произошло в результате увеличения базовой

ставки для всех категорий бюджетных учреждений и увеличения минимальной заработной платы в бюджетном секторе.

Налог на доходы юридических лиц в 2023 году поступил в сумме 235 557,7 тыс. леев, что на 21 074,4 тыс. леев или на 8,2% меньше утвержденного плана, и на 35 602,6 тыс. леев или на 13,1% меньше уточненного годового плана. По сравнению с 2022 годом данные поступления увеличились на 42 245,7 тыс. леев или 21,9%.

Земельный налог (поступления в бюджеты примэрий населенных пунктов) собран в сумме 13 090,3 тыс. леев, что на 1 563,8 тыс. леев или на 13,6% больше утвержденного плана, и на 476,4 тыс. леев или на 3,8% больше уточненного плана. По сравнению с 2022 годом поступления увеличились на 2 126,7 тыс. леев или на 19,4%.

Налог на недвижимое имущество (поступления в бюджеты примэрий населенных пунктов) поступил в сумме 7 788,6 тыс. леев, что на 153,3 тыс. леев или на 2,0% больше утвержденного плана, и на 304,7 тыс. леев или на 3,8% меньше уточненного плана. По сравнению с 2022 годом поступления увеличились на 644,8 тыс. леев или на 9,0%.

Приватный налог поступил в сумме 83,9 тыс. леев, что на 36,4 тыс. леев или на 76,6% больше утвержденного плана, и на 7,5 тыс. леев или на 9,8% больше уточненного плана. По сравнению с 2022 годом поступления уменьшились на 44,6 тыс. леев или на 34,7%.

Налог на добавленную стоимость на товары и услуги, произведенные и, соответственно, оказываемые на территории Республики Молдова поступил в сумме 117 843,8 тыс. леев, что на 11 343,8 тыс. леев или на 10,7% больше как утвержденного, так и уточненного годового плана. По сравнению с 2022 годом поступления увеличились на 12 740,0 тыс. леев или на 12,1%.

Акцизы поступили в сумме 634,0 тыс. леев, что на 3 001,0 тыс. леев или на 82,6% меньше утвержденного плана, и на 1 590,0 тыс. леев или на 71,5% меньше уточненного плана (2 224,0 тыс. леев). По сравнению с 2022 годом поступления акцизов уменьшились на 2 806,3 тыс. леев или на 81,6%.

Местные сборы (поступающие в бюджеты примэрий населенных пунктов) в 2023 году исполнены в сумме 19 311,6 тыс. леев, что на 205,3 тыс. леев или на 1,1% меньше утвержденного плана, и на 825,8 тыс. леев или на 4,1% меньше уточненного годового плана. Поступления местных сборов 2023 года больше показателей 2022 года на 647,8 тыс. леев или на 3,5%.

Исполнение местных сборов по АТО Гагаузия за 2022-2023 годы по видам представлено в таблице №2.

Таблица № 2. Исполнение местных сборов по АТО Гагаузия за 2023 год в сравнении с 2022 годом

| Наименование | Фактическое поступление за 2022 год | 2023 год | | | | | | | | Темп роста (%) | Откл-е факт 2023 года к факту 2022 года (+,-) |
|------------------------------------|-------------------------------------|--------------------------|------------------------|-------------------------|-------------------------|-------------------------|-------------------|------------------|-------------|-------------------------|---|
| | | Утвержденный план на год | Уточненный план на год | Фактическое поступление | % исп-я | | Отклонение (+,-) | | уд. вес (%) | | |
| | | | | | к утв. плану | к уточн. плану | (факт/ утв. план) | (факт/ ут. план) | | | |
| <i>1</i> | <i>2</i> | <i>3</i> | <i>4</i> | <i>5</i> | $6=5/3^*$ <i>100</i> | $7=5/4^*$ <i>100</i> | $8=5-3$ | $9=5-4$ | <i>8</i> | $9=5/2^*$ <i>100</i> | $10=5-2$ |
| Местные сборы всего, в том числе: | 18 663,8 | 19 516,9 | 20 137,4 | 19 311,6 | 98,9 | 95,9 | -205,3 | -825,8 | 100,0 | 103,5 | 647,8 |
| Рыночный сбор | 462,9 | 566,0 | 575,9 | 492,2 | 87,0 | 85,5 | -73,8 | -83,7 | 2,5 | 106,3 | 29,3 |
| Сбор на благоустройство территорий | 2 938,1 | 3 255,4 | 3 207,0 | 2 829,0 | 86,9 | 88,2 | -426,4 | -377,9 | 14,6 | 96,3 | -109,1 |

тыс. леев

| | | | | | | | | | | | |
|---|---------|---------|----------|----------|-------|-------|-------|--------|------|-------|-------|
| Сбор за оказание пассажирских автотранспортных услуг на территории муниципиев, городов и сел (коммун) | 33,8 | 42,5 | 26,6 | 39,4 | 92,7 | 148,4 | -3,1 | 12,8 | 0,2 | 116,5 | 5,6 |
| Сбор за размещение рекламы | 10,0 | 8,2 | 32,5 | 25,8 | 314,5 | 79,5 | 17,6 | -6,7 | 0,1 | 257,9 | 15,8 |
| Сбор за рекламные устройства | 538,8 | 668,3 | 662,5 | 617,6 | 92,4 | 93,2 | -50,7 | -44,9 | 3,2 | 114,6 | 78,8 |
| Сбор за парковку автотранспорта | 28,3 | 124,1 | 134,8 | 35,1 | 28,2 | 26,0 | -89,1 | -99,8 | 0,2 | 123,9 | 6,8 |
| Сбор за объекты торговли и/или объекты по оказанию услуг | 9 730,9 | 9 738,1 | 10 164,3 | 10 151,7 | 104,2 | 99,9 | 413,6 | -12,6 | 52,6 | 104,3 | 420,8 |
| Сбор за временное проживание | 184,7 | 237,8 | 234,2 | 228,9 | 96,2 | 97,7 | -9,0 | -5,3 | 1,2 | 123,9 | 44,2 |
| Сбор за использование местной символики | 16,4 | 14,6 | 18,1 | 18,1 | 123,6 | 99,7 | 3,5 | -0,1 | 0,1 | 110,1 | 1,7 |
| Сбор за санитарную очистку | 4 665,5 | 4 821,4 | 5 010,3 | 4 803,5 | 99,6 | 95,9 | -17,9 | -206,8 | 24,9 | 103,0 | 138,0 |
| Сбор за организацию аукционов и лотерей в пределах административно-территориальной единицы | 54,4 | 40,5 | 71,5 | 70,6 | 174,2 | 98,7 | 30,1 | -0,9 | 0,4 | 129,7 | 16,2 |

Исполнение местных сборов примариями населенных пунктов составило:

- рыночный сбор поступил в сумме 492,2 тыс. леев, что на 73,8 тыс. леев или на 13,0% меньше утвержденного плана, и на 83,7 тыс. леев или на 14,5% меньше уточненного годового плана. По сравнению с 2022 годом поступления увеличились на 29,3 тыс. леев или на 6,3%;

- сбор за благоустройство территорий исполнен в сумме 2 829,0 тыс. леев, составив 14,6% в общем объеме местных сборов, что на 426,4 тыс. леев или на 13,1% меньше утвержденного плана, и на 377,9 тыс. леев или на 11,8% меньше уточненного годового плана. По сравнению с прошлым годом данный сбор уменьшился на 109,1 тыс. леев или на 3,7% (в 2022 году – 2 938,1 тыс. леев);

- сбор за оказание пассажирских автотранспортных услуг на территории муниципиев, городов и сел (коммун) поступил в сумме 39,4 тыс. леев, что на 3,1 тыс. леев или на 7,3% меньше утвержденного плана, и на 12,8 тыс. леев или на 48,4% больше уточненного годового плана. По сравнению с 2022 годом поступления увеличились на 5,6 тыс. леев или на 16,5%;

- сбор за размещение рекламы поступил в сумме 25,8 тыс. леев, что на 17,6 тыс. леев или более чем в 2 раза больше утвержденного плана и на 6,7 тыс. леев или на 20,5% меньше уточненного плана. В 2023 году данный сбор поступил на 15,8 тыс. леев больше, чем в 2022 году;

- сбор за рекламные устройства собран в сумме 617,6 тыс. леев, что на 50,7 тыс. леев или на 7,6% меньше утвержденного плана, и на 44,9 тыс. леев или на 6,8% меньше уточненного годового плана. По сравнению с 2022 годом поступления этого сбора увеличилось на 78,8 тыс. леев или на 14,6%;

- сбор за парковку автотранспорта поступил в сумме 35,1 тыс. леев, что на 89,1 тыс. леев или на 71,8% меньше утвержденного плана, и на 99,8 тыс. леев или на 74% меньше уточненного годового плана. По сравнению с 2022 годом данный сбор увеличился на 6,8 тыс. леев или на 23,9%;

- сбор за объекты торговли и/или объекты по оказанию услуг поступил в сумме 10 151,7 тыс. леев, составив 52,6% в общем объеме местных сборов, что на 413,6 тыс. леев или на 4,2% больше утвержденного плана и на 12,6 тыс. леев или на 0,1% меньше

уточненного плана. По сравнению с прошлым годом данный сбор увеличился на 420,8 тыс. леев или 4,3% (в 2022 году – 9 730,9 тыс. леев);

- сбор за временное проживание поступил в сумме 228,9 тыс. леев, что на 9,0 тыс. леев или на 3,8% меньше утвержденного плана, и на 5,3 тыс. леев или на 2,3% меньше уточненного плана. По сравнению с прошлым годом сбор увеличился на 44,2 тыс. леев или на 23,9%;

- сбор за использование местной символики собран в сумме 18,1 тыс. леев, что на 3,5 тыс. леев или на 23,6% больше утвержденного плана, и на 0,1 тыс. леев или на 0,3% меньше уточненного плана. По сравнению с 2022 годом сбор увеличился на 1,7 тыс. леев или на 10,1%;

- сбор на санитарную очистку поступил в сумме 4 803,5 тыс. леев, составив 24,9% в общем объеме местных сборов, что на 17,9 тыс. леев или на 0,4% меньше утвержденного плана, и на 206,8 тыс. леев или на 4,1% меньше уточненного плана. По сравнению с показателями 2022 года данный сбор увеличился на 138,0 тыс. леев или на 3,0%;

- сбор за организацию аукционов и лотерей в пределах административно-территориальной единицы исполнен в сумме 70,6 тыс. леев, что на 30,1 тыс. леев или на 74,2% больше утвержденного плана, и на 0,9 тыс. леев или на 1,3% меньше уточненного плана. В 2023 году данный сбор на 16,2 тыс. леев или на 29,7% больше показателей 2022 года.

Сбор за предпринимательский патент в 2023 году поступил в сумме 2 899,5 тыс. леев, что на 42,8 тыс. леев или на 1,5% больше утвержденного плана, и на 53,3 тыс. леев или на 1,8% меньше уточненного плана. По сравнению с 2022 годом, данный сбор увеличился на 310,1 тыс. леев или на 12,0%.

Сбор за лицензию на определённые виды деятельности собран в сумме 472,8 тыс. леев, что на 327,5 тыс. леев или на 40,9% меньше утвержденных и уточненных показателей. По сравнению с аналогичным периодом 2022 года поступления по данному сбору уменьшились на 113,8 тыс. леев или на 19,4%.

Сбор за природные ресурсы исполнен в сумме 500,8 тыс. леев, что на 249,2 тыс. леев или на 33,2% меньше утвержденного плана, и на 150,4 тыс. леев или на 23,1% меньше уточненного плана. Поступления 2023 года уменьшились на 107,8 тыс. леев или на 17,7% по отношению к поступлениям 2022 года.

Другие доходы поступили в сумме 18 438,3 тыс. леев, что на 1 689,9 тыс. леев или на 10,1% больше утвержденного плана, и на 2 593,6 тыс. леев или на 12,3% меньше уточненного плана. Поступления 2023 года больше показателей 2022 года на 2 645,5 тыс. леев или на 16,8%.

Исполнение других доходов по АТО Гагаузия за 2022-2023 годы по видам представлено в таблице №3.

Таблица № 3. Исполнение других доходов по АТО Гагаузия за 2023 год в сравнении с 2022 годом

| Вид доходов | Фактическое поступление за 2022 год | 2023 год | | | | | | | Темп роста (%) | Откл-е (факт 2023 к факту 2022 года) (+,-) |
|---|-------------------------------------|--------------------------|------------------------|-------------------------|---------------------------|-----------------------------|----------------------|------------------------|----------------|--|
| | | Утвержденный план на год | Уточненный план на год | Фактическое поступление | откл-е (факт/ утв. плану) | откл-е (факт/ уточн. плану) | % исп-я к утв. плану | % исп-я к уточн. плану | | |
| Другие доходы всего, в том числе: | 15 792,8 | 16 748,4 | 21 031,9 | 18 438,3 | 1 689,9 | -2 593,6 | 110,1 | 87,7 | 116,8 | 2 645,5 |
| <i>центральный бюджет, в том числе:</i> | 378,6 | 722,5 | 1 827,3 | 1 333,2 | 610,7 | -494,1 | 184,5 | 73,0 | 352,2 | 954,6 |

тыс. леев

| | | | | | | | | | | |
|---|-----------------|-----------------|-----------------|-----------------|--------------|-----------------|--------------|-------------|--------------|----------------|
| Проценты и другие платежи поступающие в местный бюджет II уровня по предоставленным займам, редитованным займам и средствам, отвлеченным из бюджета для погашения гарантий представленных органами местного публичного управления | 202,0 | 342,5 | 1 042,5 | 733,6 | 391,1 | -308,9 | 214,2 | 70,4 | 363,2 | 531,6 |
| Дивиденды по долевому участию государственной собственности в акционерных обществах в местный бюджет II уровня | | 150,0 | 554,8 | 554,8 | 404,8 | 0,0 | 369,9 | 100,0 | | 554,8 |
| Плата за имущественный наем объектов государственной собственности поступающие в местный бюджет II уровня | 153,6 | 230,0 | 230,0 | 40,0 | -190,0 | -190,0 | 17,4 | 17,4 | 26,0 | -113,6 |
| Штрафы и санкции II уровня | 23,00 | | | 4,80 | 4,8 | 4,8 | | | | -18,2 |
| <i>районные бюджеты, в том числе:</i> | 202,0 | 260,6 | 700,6 | 370,2 | 109,6 | -330,4 | 142,1 | 52,8 | 183,3 | 168,2 |
| Проценты и другие платежи, поступающие в местный бюджет I уровня по предоставленным займам, перекредитованным займам и средствам, отвлеченным из бюджета для погашения государственных гарантий | 202,0 | 260,6 | 700,6 | 370,2 | 109,6 | -330,4 | 142,1 | 52,8 | 183,3 | 168,2 |
| <i>Итого: бюджеты примэрий, в том числе</i> | 15 212,3 | 15 765,3 | 18 504,0 | 16 734,9 | 969,6 | -1 769,1 | 106,2 | 90,4 | 110,0 | 1 522,7 |
| Проценты и другие платежи, поступающие в местный бюджет I уровня по предоставленным займам, перекредитованным займам и средствам, отвлеченным из бюджета для погашения государственных гарантий | | 48,9 | 48,9 | | -48,9 | -48,9 | 0,0 | 0,0 | | 0,0 |
| Отчисления от чистой прибыли государственных (муниципальных) предприятий в местный бюджет I уровня | 16,1 | 5,0 | 27,0 | 26,8 | 21,8 | -0,2 | 536,0 | 99,3 | 166,5 | 10,7 |
| Аренда земельных участков сельскохозяйственного назначения, поступающая в местный бюджет I уровня | 6 653,0 | 7 564,4 | 9 333,9 | 9 292,3 | 1 727,9 | -41,6 | 122,8 | 99,6 | 139,7 | 2 639,3 |
| Аренда земельных участков несельскохозяйственного назначения, поступающая местный бюджет I уровня | 2 224,9 | 2 057,2 | 2 533,1 | 2 066,6 | 9,4 | -466,5 | 100,5 | 81,6 | 92,9 | -158,3 |
| Плата за градостроительные сертификаты и разрешения на строительство или снос, поступающая в местный бюджет I уровня | 58,9 | 73,6 | 69,9 | 58,8 | -14,8 | -11,1 | 79,9 | 84,1 | 99,9 | -0,1 |
| Плата за имущественный наем объектов государственной собственности поступающие в местный бюджет I уровня | 955,3 | 551,8 | 783,3 | 660,5 | 108,7 | -122,8 | 119,7 | 84,3 | 69,1 | -294,8 |
| Штрафы и санкции | 42,8 | 45,4 | 44,3 | | -45,4 | -44,3 | 0,0 | 0,0 | 0,0 | -42,8 |
| Прочие доходы, поступившие в местные бюджеты | 5 114,7 | 5 419,0 | 5 583,8 | 4 410,2 | -1 008,8 | -1 173,6 | 81,4 | 79,0 | 86,2 | -704,5 |
| Единый налог, взимаемый с резидентов информационно-технологических парков | 146,7 | | 79,8 | 219,8 | 219,8 | 140,0 | | 275,4 | 149,8 | 73,1 |

Другие доходы исполнены следующим образом:

- проценты и другие платежи, поступающие в местный бюджет I и II уровня по предоставленным займам, рекредитованным займам и средствам, отвлеченным из бюджета для погашения гарантий, представленных органами местного публичного управления, уточненном плане 1 743,1 тыс. леев поступили в сумме 1 103,8 тыс. леев;

- дивиденды по долевого участию государственной собственности в акционерных обществах в местный бюджет I и II уровня в 2023 году при плане 554,8 тыс. леев поступили в сумме 554,8 тыс. леев;

- отчисления от чистой прибыли государственных (муниципальных) предприятий поступили в сумме 26,8 тыс. леев, что на 21,8 тыс. леев больше утвержденного плана и на 0,2 тыс. леев меньше уточненного плана. В сравнении с 2022 годом поступления увеличились на 10,7 тыс. леев или на 66,5%;

- аренда земельных участков сельскохозяйственного и несельскохозяйственного назначения в местный бюджет I уровня поступила в сумме 11 358,9 тыс. леев, что на 1 737,3 тыс. леев больше утвержденных показателей и на 508,1 тыс. леев меньше уточненного плана. В сравнении с 2022 годом поступления увеличились 2 481,0 тыс. леев или на 27,9%;

- плата за градостроительные сертификаты и разрешения на строительство или снос, поступающая в местный бюджет I уровня, поступила в сумме 58,8 тыс. леев, что на 14,8 тыс. леев меньше утвержденного плана и на 11,1 тыс. леев меньше уточненного плана. В сравнении с 2022 годом данная плата уменьшилась на 0,1 тыс. леев;

- плата за имущественный наем объектов государственной собственности, поступившая в местный бюджет I и II уровня, исполнена в сумме 700,5 тыс. леев, что на 81,3 тыс. леев меньше утвержденных показателей и на 312,8 тыс. леев меньше уточненных показателей. По сравнению с 2022 годом поступления уменьшились на 816,8 тыс. леев;

- штрафы и санкции бюджетов I и II уровня в 2023 году накоплены в размере 4,8 тыс. леев, что на 45,4 тыс. леев меньше утвержденного плана, и на 44,3 тыс. леев меньше уточненного плана. По сравнению с 2022 годом поступления уменьшились на 61,0 тыс. леев;

- прочие доходы накоплены в сумме 4 410,2 тыс. леев, что на 1 008,8 тыс. леев меньше утвержденного плана, и на 1 173,6 тыс. леев меньше по отношению к уточненным плановым показателям. По сравнению с 2022 годом данные поступления уменьшились на 704,5 тыс. леев;

- единый налог, взимаемый с резидентов информационно-технологических парков, в утвержденном бюджете не был запланирован, уточнен на сумму 79,8 тыс. леев и поступил в сумме 219,8 тыс. леев, что больше, уточненного плана на 140,0 тыс. леев, в процентном соотношении более чем в 2 раза уточненных показателей. По сравнению с 2022 годом данный налог увеличился на 73,1 тыс. леев.

Гранты в 2023 году поступили в бюджеты примэрий населенных пунктов в сумме 3 727,7 тыс. леев, из которых:

- текущие гранты - запланированы не были, поступлений по данному виду не было. В отчетном периоде одно учреждение центрального бюджета осуществило возврат грантодателю остаток неиспользованного гранта предыдущих лет в сумме 679,3 тыс. леев;

- капитальные гранты, полученные от международных организаций – 4 407,0 тыс. леев (прим. Копчак – 2 898,5 тыс. леев, прим. Чадыр-Лунга – 1 508,5 тыс. леев).

Собираемые доходы (доходы, получаемые бюджетными органами/бюджетными учреждениями от выполнения работ и оказания услуг за плату, от сдачи внаем или в аренду публичного имущества, а также из пожертвований, спонсорской помощи и других денежных средств, поступивших во владение бюджетных

органов/бюджетных учреждений на законных основаниях) - поступили в сумме 43 056,7 тыс. леев, что на 23 001,2 тыс. леев больше утвержденного плана и на 14 398,2 тыс. леев больше уточненного плана. По сравнению с 2022 годом поступления собираемых доходов увеличились на 19 837,1 тыс. леев.

Собираемые доходы бюджета АТО Гагаузия по видам за 2022-2023 годы представлены в диаграмме №1.

Диаграмма №1. Собираемые доходы, поступившие в бюджет АТО Гагаузия за 2022- 2023 годы

тыс. леев



Собираемые доходы исполнены следующим образом:

- *сбор при покупке иностранной валюты физическими лицами в валютно-обменных кассах* – 426,0 тыс. леев, что на 81,0 тыс. леев больше утвержденных и уточненных показателей. По сравнению с 2022 годом поступления уменьшились на 69,3 тыс. леев или на 14,0%;

- *поступления от оказания платных услуг* собраны в сумме 15 488,8 тыс. леев, что на 3 143,8 тыс. леев больше утвержденного плана, и на 227,0 тыс. леев больше по отношению к уточненным плановым показателям. По сравнению с 2022 годом данные поступления увеличились на 2 468,9 тыс. леев или на 19,0%;

- *плата за аренду имущества публичной собственности* поступила в сумме 6 921,0 тыс. леев, что на 885,1 тыс. леев больше утвержденного плана и на 93,6 тыс. леев меньше уточненного плана. По сравнению с 2022 годом данные поступления увеличились на 754,8 тыс. леев или на 12,2%;

- *другие денежные средства, полученные бюджетными органами/учреждениями на законных основаниях*, поступили в сумме 35,1 тыс. леев, что на 0,1 тыс. леев больше уточненного плана.

- *добровольные пожертвования* поступили в сумме 20 185,2 тыс. леев, что на 18 856,2 тыс. леев больше утвержденного плана и на 14 183,7 тыс. леев больше по отношению к уточненным плановым показателям. По сравнению с 2022 годом данные поступления увеличились на 16 647,6 тыс. леев или более чем в 2 раза.

Трансферты, полученные из государственного бюджета Республики Молдова в 2023 году поступили в сумме 954 286,5 тыс. леев составив 131,5% к утвержденному плану. В течение 2023 года утвержденная сумма трансфертов из государственного бюджета Республики Молдова для АТО Гагаузия (725 679,3 тыс.

леев) увеличилась на 246 717,1 тыс. леев, составив 972 396,4 тыс. леев. По сравнению с 2022 годом поступление трансфертов увеличилось на 156 716,3 тыс. леев или на 19,6%.

Сумма поступлений **трансфертов специального назначения** из государственного бюджета Республики Молдова на финансирование учреждений образования, спортивных школ, социальных выплат, дорожную инфраструктуру за 2023 год составила 855 039,1 тыс. леев или 118,0% к утвержденному плану и 99,3% к уточненному плану.

Перечисление трансфертов специального назначения из государственного бюджета Республики Молдова производилось согласно представляемым платежным поручениям исполнителями бюджетов всех уровней.

Исполнение трансфертов специального назначения АТО Гагаузия по видам за 2022-2023 годы представлено в таблице №4.

Таблица № 4. Исполнение трансфертов специального назначения из государственного бюджета Республики Молдова по видам за 2022-2023 годы

тыс. леев

| Наименование | 2022 года | | | 2023 года | | | | Откл-е факт 2023 к факту 2022 года (+,-) |
|--|------------------------|------------------|--------------|--------------------------|------------------------|------------------|--------------|--|
| | Уточненный план на год | Факт | % | Утвержденный план на год | Уточненный план на год | Факт | % | |
| <i>A</i> | <i>1</i> | <i>2</i> | <i>3=2/1</i> | <i>4</i> | <i>5</i> | <i>6</i> | <i>7=6/5</i> | <i>8=6-2</i> |
| Трансферты специального назначения из гос. бюджета РМ всего, в том числе: | 752 898,2 | 738 693,9 | 98,1 | 724 636,7 | 860 809,0 | 855 039,1 | 99,3 | 116 345,2 |
| - образование | 637 761,9 | 629 267,8 | 98,7 | 612 086,1 | 773 950,4 | 769 521,5 | 99,4 | 140 253,7 |
| - социальная защита | 25 109,0 | 20 290,2 | 80,8 | 22 664,9 | 30 899,5 | 29 914,3 | 96,8 | 9 624,1 |
| - спортивные школы | 28 815,5 | 27 924,1 | 96,9 | 28 128,8 | 34 178,7 | 34 178,7 | 100,0 | 6 254,6 |
| - инфраструктура дорог | 61 211,8 | 61 211,8 | 100,0 | 61 756,9 | 21 780,4 | 21 424,6 | 98,4 | -39 787,2 |

Сумма **других трансфертов**, поступивших из государственного бюджета Республики Молдова в 2023 году, составила 99 247,4 тыс. леев, в том числе:

1) другие трансферты, поступившие из государственного бюджета Республики Молдова для бюджетов I уровня (примэрии населенных пунктов) в сумме 86 088,1 тыс. леев, из них:

* прочие текущие трансферты общего назначения на инфраструктуру местных автомобильных дорог общего пользования для бюджетов I уровня – 39 976,5 тыс. леев;

* прочие текущие трансферты общего назначения на частичное покрытие расходов по заработной плате для бюджетов I уровня – 4 192,6 тыс. леев;

* капитальные трансферты специального назначения между государственным бюджетом и местными бюджетами I уровня – 500,0 тыс. леев (прим. Копчак – 250,0 тыс. леев, прим. Чадыр-Лунга – 250,0 тыс. леев);

* капитальные трансферты специального назначения между учреждениями государственного бюджета и учреждениями местных бюджетов I уровня – 41 025,0 тыс. леев (Экологический фонд, программы Европейское село, Лидер и т.д.);

* текущие трансферты специального назначения для социального страхования и социального обеспечения, согласно Постановлениям Правительства Республики

Молдова, на содержание центров временного размещения беженцев в с. Копчак – 394,0 тыс. леев;

2) другие трансферты, поступившие из государственного бюджета Республики Молдова для бюджетов II уровня в сумме 13 159,3 тыс. леев, из них:

* текущие трансферты специального назначения для консолидирования системы социальной защиты при поддержке UNICEF – 9 039,4 тыс. леев;

* текущие трансферты специального назначения согласно Постановлениям Правительства Республики Молдова (финансирование некоторых мер социальной помощи, содержание центров временного размещения беженцев, единовременные пособия работникам, инфицированным COVID-19) – 3 771,9 тыс. леев;

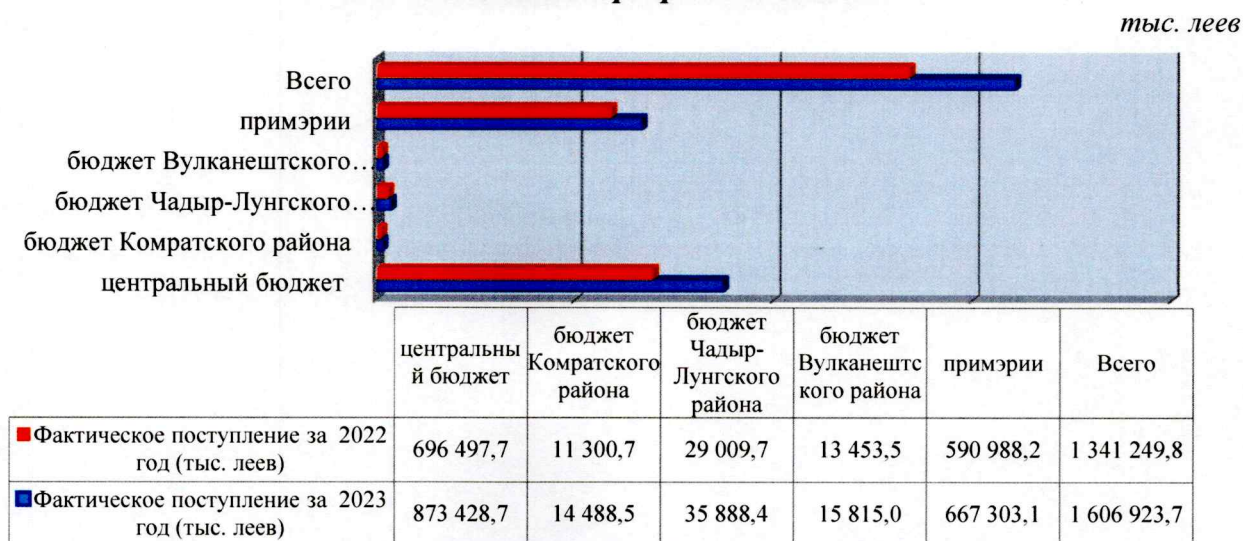
* прочие текущие трансферты общего назначения на единовременную выплату исключительного характера для сотрудников Главного управления образования Гагаузии и их подведомственных учреждений – 190,0 тыс. леев;

* капитальные трансферты специального назначения между учреждениями государственного бюджета и учреждениями местных бюджетов II уровня – 158,0 тыс. леев («Система отопления с использованием геотермальных насосов и с адаптацией существующей системы в Т.Л. им М. Еминеску»).

Анализируя поступление доходов АТО Гагаузия в разрезе бюджетов за 2023 год в сравнении с 2022 годом, наблюдается значительный рост по всем бюджетов.

Структура поступлений доходов за 2022-2023 годы в разрезе бюджетов представлена в диаграмме №2.

Диаграмма №2. Поступление доходов АТО Гагаузия за 2022-2023 годы в разрезе бюджетов



Удельный вес в разрезе бюджетов административно-территориальных единиц I уровня и центрального бюджета в структуре консолидированного бюджета АТО Гагаузия характеризуется следующим образом:

- центральный бюджет – 54,4% в общем объеме доходов (873 428,7 тыс. леев);
- примэрии – 41,5% (667 303,1 тыс. леев);
- районные бюджеты – 4,1% (66 191,9 тыс. леев), в том числе:
 - бюджет Комратского района – 0,9% (14 488,5 тыс. леев);
 - бюджет Чадыр-Лунгского района – 2,2% (35 888,4 тыс. леев);
 - бюджет Вулканештского района – 1,0% (15 815,0 тыс. леев).

Расходная часть бюджета АТО Гагаузия в 2023 году с учетом уточнений предусмотрена в сумме 1 728 928,3 тыс. леев и исполнена в сумме 1 596 897,8 тыс. леев или на уровне 92,4%.

По сравнению с аналогичным периодом 2022 года исполнение расходной части бюджета АТО Гагаузия увеличилось на 279 522,0 тыс. леев или на 21,2%.

Исполнение расходной части бюджета АТО Гагаузия по группам и отраслям представлено в таблице №5.

Таблица № 5. Исполнение расходной части бюджета АТО Гагаузия за 2022-2023 годы по группам и отраслям

тыс. леев

| Наименование | Кассовое исполнение за 2022 год | на 31.12.2023 года | | | % исполнения | | Отклонение (+,-) | | уд. вес (%) |
|-----------------------------------|---------------------------------|--------------------|------------------|---------------------|------------------|----------------|-------------------------|-----------------------|--------------|
| | | Утвержденный план | Уточненный план | Кассовое исполнение | к утвержд. плану | к уточн. плану | исп-я от утвержд. плана | исп-я от уточн. плана | |
| <i>1</i> | <i>2</i> | <i>3</i> | <i>4</i> | <i>5</i> | <i>6=5/3</i> | <i>7=5/4</i> | <i>8=5-3</i> | <i>9=5-4</i> | <i>10</i> |
| Социальная сфера | 971 820,5 | 990 570,4 | 1304764,7 | 1 218 934,0 | 123,1 | 93,4 | 228 363,6 | -85 830,7 | 76,3 |
| Образование | 691 562,5 | 713 895,7 | 912315,70 | 856 613,6 | 120,0 | 93,9 | 142 717,9 | -55 702,1 | 53,6 |
| Культура, спорт, молодежь, культы | 117 688,0 | 121 299,3 | 167774,00 | 151 709,2 | 125,1 | 90,4 | 30 409,9 | -16 064,8 | 9,5 |
| Здравоохранение | 13 422,0 | 5 000,0 | 9 330,10 | 6 964,2 | 139,3 | 74,6 | 1 964,2 | -2 365,9 | 0,4 |
| Социальная защита | 149 148,0 | 150 375,4 | 215344,90 | 203 647,0 | 135,4 | 94,6 | 53 271,6 | -11 697,9 | 12,8 |
| Экономическая сфера | 235 637,4 | 196 220,6 | 268 839,2 | 239 281,3 | 121,9 | 89,0 | 43 060,7 | -29 557,9 | 15,0 |
| Услуги в области экономики | 101 618,0 | 90 667,9 | 129696,90 | 116 867,4 | 128,9 | 90,1 | 26 199,5 | -12 829,5 | 7,3 |
| Коммунальное хозяйство | 134 019,4 | 105 552,7 | 139142,30 | 122 413,9 | 116,0 | 88,0 | 16 861,2 | -16 728,4 | 7,7 |
| Прочие отрасли | 109 917,9 | 138 339,9 | 155 324,4 | 138 682,5 | 100,2 | 89,3 | 342,6 | -16 641,9 | 8,7 |
| Госуслуги общего назначения | 105 813,2 | 133 994,1 | 149876,40 | 133 706,5 | 99,8 | 89,2 | -287,6 | -16 169,9 | 8,4 |
| Нац. оборона | 663,0 | 827,6 | 856,90 | 765,2 | 92,5 | 89,3 | -62,4 | -91,7 | 0,0 |
| Нацбезопасность | 3 441,7 | 3 518,2 | 4 591,10 | 4 210,8 | 119,7 | 91,7 | 692,6 | -380,3 | 0,3 |
| Всего расходы | 1317375,8 | 1325130,9 | 1728928,3 | 1 596 897,8 | 120,5 | 92,4 | 271 766,9 | -132 030,5 | 100,0 |

Финансирование расходов в отчетном периоде осуществлялось по мере поступления финансовых средств с учетом приоритетности выплат.

Расходы возросли по отношению к предыдущему году по следующим группам:

- образование – на 165 051,1 тыс. леев;
- социальная защита – на 54 499,0 тыс. леев;
- культура, спорт, молодёжь и культы – на 34 021,2 тыс. леев;
- государственные услуги общего назначения – на 27 893,3 тыс. леев;
- услуги в области экономики – на 15 249,4 тыс. леев.

Результаты исполнения расходов бюджета АТО Гагаузия за 2022-2023 годы по экономической классификации представлены в таблице №6.

**Таблица № 6. Исполнение расходов бюджета АТО Гагаузия
за 2022-2023 годы по экономической классификации**

тыс. леев

| Наименование | Кассовое исполнение за 2022 год | 2023 год | | | | | Откл-е исп-я 2023 от 2022 |
|----------------------------|---------------------------------|--------------------|--------------------|---------------------|-------------------|--------------|---------------------------|
| | | Утвержденный план | Уточненный план | Кассовое исполнение | Откл-е | % исполнения | |
| <i>1</i> | <i>2</i> | <i>3</i> | <i>4</i> | <i>5</i> | <i>6=5-4</i> | <i>7=5/4</i> | <i>8=5-2</i> |
| Расходы, всего | 1 317 375,8 | 1 325 130,9 | 1 728 928,3 | 1 596 897,8 | -132 030,5 | 92,4 | 279 522,0 |
| Текущие расходы | 1 055 868,9 | 1 176 476,0 | 1 294 990,0 | 1 234 470,4 | -60 519,6 | 95,3 | 178 601,5 |
| из которых | | | | | | | |
| Расходы на персонал | 691 801,9 | 696 447,7 | 856 795,4 | 838 767,3 | -18 028,1 | 97,9 | 146 965,4 |
| Расходы на товары и услуги | 184 143,5 | 249 041,5 | 194 187,6 | 167 833,7 | -26 353,9 | 86,4 | -16 309,8 |
| Проценты | 1 006,2 | 1 467,0 | 2 521,0 | 2 382,1 | -138,9 | 94,5 | 1 375,9 |
| Субсидии | 27 147,1 | 28 235,0 | 17 911,0 | 17 367,6 | -543,4 | 97,0 | -9 779,5 |
| Предоставленные гранты | 1 535,1 | 600,0 | 4 862,0 | 4 582,4 | -279,6 | 94,2 | 3 047,3 |
| Социальные выплаты | 125 102,0 | 109 191,3 | 160 693,1 | 155 942,1 | -4 751,0 | 97,0 | 30 840,1 |
| Прочие текущие расходы | 25 133,1 | 91 493,5 | 54 616,7 | 44 192,0 | -10 424,7 | 80,9 | 19 058,9 |
| Трансферты | | | 3 403,2 | 3 403,2 | 0,0 | 100,0 | 3 403,2 |
| Нефинансовые активы | 261 506,9 | 148 654,9 | 433 938,3 | 362 427,4 | -71 510,9 | 83,5 | 100 920,5 |

По сравнению с 2022 годом в разрезе статей расходов существенного роста достигли:

- расходы на персонал – на 146 965,4 тыс. леев;
 - нефинансовые активы (капитальные статьи расходов) – на 100 920,5 тыс. леев;
 - социальные выплаты – на 30 840,1 тыс. леев;
 - прочие текущие расходы – на 19 058,9 тыс. леев;
 - трансферты, представленные в рамках национального публичного бюджета – на 3 403,2 тыс. леев;
 - предоставленные гранты – на 3 047,3 тыс. леев;
 - проценты – на 1 375,9 тыс. леев;
- и уменьшились следующие статьи:
- расходы на товары и услуги – на 16 309,8 тыс. леев;
 - субсидии – на 9 779,5 тыс. леев.

Расходы на персонал в течение года были увеличены до 856 795,4 тыс. леев и исполнены в сумме 838 767,3 тыс. леев или на уровне 97,9% от уточненного плана.

Основными факторами, повлиявшими на изменение расходов на персонал в отчетном периоде, стали новые меры политики оплаты труда, предусмотренные для работников бюджетной сферы. В 2023 году была увеличена минимальная заработная плата работникам бюджетной сферы, начиная с 01.01.2023 года, с 3 500 леев до 4 000 леев. А также, начиная с 01.01.2023, вступили в силу изменения в статью 12¹ Закона №270/2018 «О единой системе оплаты труда в бюджетной сфере» касающиеся выплаты месячной надбавке в фиксированном размере (1 300 леев).

Плановые ассигнования по статье «*товары и услуги*» в течение года были скорректированы до 194 187,6 тыс. леев, исполнены на сумму 167 833,7 тыс. леев. Степень выполнения составила 86,4% от уточненного плана.

Следует отметить тот факт, что тарифы на энергоресурсы уменьшились по сравнению с 2022 годом.

По статье «*проценты*» уточненный план составил 2 521,0 тыс. леев, исполнение – 2 382,1 тыс. леев, или 94,5%.

Расходы на *субсидии* были скорректированы в течение года до 17 911,0 тыс. леев, и исполнены в сумме 17 367,6 тыс. леев, или на 97,0% от уточненного плана.

Информация об исполнении субсидий из бюджета АТО Гагаузия по состоянию на 31.12.2023 года представлена в таблице №7.

Таблица № 7. Информация об исполнении субсидий из бюджета АТО Гагаузия по состоянию на 31 декабря 2023 года

тыс. леев

| Наименование бюджета | Уточненный план | Кассовое исполнение | Отклонение | % исполнения |
|------------------------------|-----------------|---------------------|---------------|--------------|
| центральный бюджет | 16 251,9 | 16 250,0 | -1,9 | 100,0 |
| Комратский районный бюджет | 541,4 | | -541,4 | |
| примэрия с.Копчак | 4,0 | 4,0 | | 100,0 |
| примэрия с.Джолтай | 7,6 | 7,6 | | 100,0 |
| примэрия м.Комрат | 1 100,0 | 1 100,0 | | 100,0 |
| Всего по АТО Гагаузия | 17 904,9 | 17 361,6 | -543,3 | 97,0 |

По статье *предоставленные гранты* уточненный план – 4 862,0 тыс. леев, исполнение – 4 582,4 тыс. леев, составив 94,2% от уточненного плана.

Для *социальных выплат* расходы были увеличены до 160 693,1 тыс. леев, исполнены в размере 155 942,1 тыс. леев, составив 97,0% к уточненному плану.

Прочие текущие расходы были скорректированы в течение года до 54 616,7 тыс. леев и исполнены в сумме 44 192,0 тыс. леев или на уровне 80,9% от уточненного плана.

По статье «трансферты, представленные в рамках национального публичного бюджета» уточненный план, составил 3 403,2 тыс. леев, исполнение – 3 403,2 тыс. леев, или 100%.

Капитальные расходы (нефинансовые активы) бюджета АТО Гагаузия увеличились в течение года до 433 938,3 тыс. леев и исполнены в сумме 362 427,4 тыс. леев или на 83,5% от уточненного плана.

Структура исполнения расходной части бюджета АТО Гагаузия за 2023 год в разрезе бюджетов сложилась следующим образом (диаграмма №3):

- центральный бюджет – 53,3% в общем объеме расходов (851 022,9 тыс. леев);
- примэрии – 42,9% (684 754,0 тыс. леев);
- районные бюджеты – 3,8% (61 120,9 тыс. леев), в том числе:
 - бюджет Комратского района – 0,8% (13 624,0 тыс. леев);
 - бюджет Чадыр-Лунгского района – 2,0% (31 852,1 тыс. леев);
 - бюджет Вулканештского района – 1,0% (15 644,8 тыс. леев).

Диаграмма №3. Исполнение расходной части бюджета АТО Гагаузия за 2023 год в разрезе бюджетов



Согласно отчетным данным, представленным исполнителями бюджетов всех уровней автономии, по состоянию на 31 декабря 2023 года:

- дебиторская задолженность составила 33 521,8 тыс. леев, с истекшим сроком погашения – 1,2 тыс. леев. По сравнению с началом года, дебиторская задолженность увеличилась на 7 215,2 тыс. леев (бюджетными органами/учреждениями осуществлены авансовые платежи по энергоресурсам), дебиторская задолженность с истекшим сроком уменьшилась на 0,8 тыс. леев.

- кредиторская задолженность составила 22 631,6 тыс. леев, с истекшим сроком погашения – 2 722,2 тыс. леев. По сравнению с началом года, кредиторская задолженность уменьшилась на 6 798,8 тыс. леев, кредиторская задолженность с истекшим сроком увеличилась на 1 410,3 тыс. леев. Кредиторская задолженность сохраняется по местным бюджетам, реализующим проекты из Фонда Энергоэффективности.

Центральный бюджет АТО Гагаузия

Исполнение доходной части центрального бюджета АТО Гагаузия в 2023 году составило 1 330 709,2 тыс. леев, что на 191 294,4 тыс. леев больше утвержденных плановых показателей (1 139 414,8 тыс. леев) и на 20 197,9 тыс. леев меньше уточненных плановых показателей (1 350 907,1 тыс. леев) соответственно. По сравнению с 2022 годом поступление доходов увеличилось на 218 989,6 тыс. леев или на 19,7%.

Исполнение доходной части центрального бюджета Гагаузии по видам за 2022-2023 годы представлено в таблице №8.

Таблица №8. Исполнение доходной части центрального бюджета АТО Гагаузия за 2022-2023 годы

| Наименование | Фактическое поступление за 2022 год | 2023 год | | | | | | | Темп роста исп-я (%) | Откл-е факта 2023 года к 2022 (+,-) |
|---|-------------------------------------|--------------------------|------------------------|-------------------------|-------------------|-----------------------|--------------|----------------|----------------------|-------------------------------------|
| | | Утвержденный план на год | Уточненный план на год | Фактическое поступление | Откл-е (+,-) | | % исп-я | | | |
| | | | | | факт к утв. плану | факт к уточнен. плану | к утв. плану | к уточн. плану | | |
| 1 | 2 | 3 | 4 | 5 | 6-5-3 | 7-5-4 | 8 53 *100 | 9 54*10 0 | 10 52 *100 | 11-5-2 |
| 1. Собственные доходы | 344 538,6 | 411 137,2 | 424 031,7 | 397 336,7 | -13 800,5 | -26 695,0 | 96,6 | 93,7 | 115,3 | 52 798,1 |
| Налог на доходы физических лиц | 53 751,6 | 53 650,0 | 65 288,5 | 67 586,3 | 13 936,3 | 2 297,8 | 126,0 | 103,5 | 125,7 | 13 834,7 |
| Налог на доходы юридических лиц | 180 669,4 | 245 079,7 | 246 740,7 | 208 965,8 | -36 113,9 | -37 774,9 | 85,3 | 84,7 | 115,7 | 28 296,4 |
| НДС | 105 103,8 | 106 500,0 | 106 500,0 | 117 843,8 | 11 343,8 | 11 343,8 | 110,7 | 110,7 | 112,1 | 12 740,0 |
| Акцизы | 3 440,3 | 3 635,0 | 2 224,0 | 634,0 | -3 001,0 | -1 590,0 | 17,4 | 28,5 | 18,4 | -2 806,3 |
| Лицензионный сбор | 586,6 | 800,0 | 800,0 | 472,8 | -327,2 | -327,2 | 59,1 | 59,1 | 80,6 | -113,8 |
| Сборы за природные ресурсы | 608,6 | 750,0 | 651,2 | 500,8 | -249,2 | -150,4 | 66,8 | 76,9 | 82,3 | -107,8 |
| Проценты и другие платежи по предоставленным займам, рекредитованным займам и средствам, отвлеченным из бюджета для погашения гарантий ОМПУ | 201,9 | 342,5 | 1 042,5 | 733,6 | 391,1 | -308,9 | 214,2 | 70,4 | 363,3 | 531,7 |

тыс. леев

| | | | | | | | | | | |
|---|--------------------|--------------------|--------------------|--------------------|------------------|------------------|--------------|--------------|--------------|------------------|
| Дивиденды по долевому участию государственной собственности в акционерных обществах | | 150,0 | 554,8 | 554,8 | 404,8 | 0,0 | 369,9 | 100,0 | | |
| Штрафы и санкции | 23,0 | | | 4,8 | 4,8 | 4,8 | | | 20,9 | -18,2 |
| Другие доходы | 153,4 | 230,0 | 230,0 | 40,0 | -190,0 | -190,0 | 17,4 | 17,4 | 26,1 | -113,4 |
| 2. Гранты | | | | -679,3 | -679,3 | -679,3 | | | | -679,3 |
| 3. Собираемые доходы | 3 831,4 | 3 640,9 | 6 969,6 | 21 684,4 | 18 043,5 | 14 714,8 | 595,6 | 311,1 | 566,0 | 17 853,0 |
| 4. Трансферты, полученные из гос. бюджета РМ | 763 349,6 | 724 636,7 | 919 905,9 | 912 367,5 | 187 730,8 | -7 538,4 | 125,9 | 99,2 | 119,5 | 149 017,9 |
| ВСЕГО: | 1 111 719,5 | 1 139 414,8 | 1 350 907,1 | 1 330 709,2 | 191 294,4 | -20 197,9 | 116,8 | 98,5 | 119,7 | 218 989,6 |

Собственные доходы аккумулированы в сумме 397 336,7 тыс. леев, что на 13 800,5 тыс. леев меньше утвержденного плана (411 137,2 тыс. леев), составив 96,6% и на 26 695,0 тыс. леев меньше уточненного плана (424 031,7 тыс. леев), составив 93,7%. По сравнению с 2022 годом поступления увеличились на 52 798,1 тыс. леев составив 115,3%.

Исполнение основных видов налогов сложилось следующим образом:

- *Налог на доходы физических лиц* в 2023 году поступил в сумме 67 586,3 тыс. леев, что на 13 936,3 тыс. леев больше утвержденного плана, составив 126,0% и на 2 297,8 тыс. леев больше уточненного плана (65 288,5 тыс. леев), составив 103,5%. По сравнению с 2022 годом поступления увеличились на 13 834,7 тыс. леев или на 25,7%.

- *Налог на доходы юридических лиц* в 2023 году поступил в сумме 208 965,8 тыс. леев, что на 36 113,9 тыс. леев меньше утвержденного и на 37 774,9 тыс. леев меньше уточненного плана. По сравнению с 2022 годом поступления увеличились на 28 296,4 тыс. леев или на 15,7%.

- *Налог на добавленную стоимость на товары и услуги, произведенные, и соответственно оказанные на территории Республики Молдова* в 2023 году поступил в сумме 117 843,8 тыс. леев, что на 11 343,8 тыс. леев больше утвержденного и уточненного плана, составив 110,7%. По сравнению с 2022 годом поступления увеличилось на 12 740,0 тыс. леев, темп роста составил 12,1%.

- *Акцизы* в 2023 году поступили в сумме 634,0 тыс. леев, что на 3 001,0 тыс. леев меньше утвержденного и на 1 590,0 тыс. леев меньше уточненного плана. По сравнению с аналогичным периодом 2022 года поступления акцизов уменьшилось на 2 806,3 тыс. леев.

Гранты в 2023 году запланированы не были, поступлений по данному виду не было. В отчетном периоде одно учреждение центрального бюджета осуществило возврат грантодателю остаток неиспользованного гранта предыдущих лет в сумме 676,6 тыс. леев.

Собираемые доходы поступили в сумме 21 684,4 тыс. леев или более, чем в 2 раза к утверждённому и уточненному плану. По сравнению с аналогичным периодом 2022 года поступления увеличились на 17 853,0 тыс. леев.

Трансферты из государственного бюджета Республики Молдова поступили в сумме 912 367,5 тыс. леев (для центрального и нижестоящих бюджетов), что на 7 538,4 тыс. леев меньше уточненного плана (919 905,9 тыс. леев), составив 99,2%. По сравнению с 2022 годом поступления увеличилось на 19,5% или на 149 017,9 тыс. леев.

Расходная часть центрального бюджета АТО Гагаузия в 2023 году была предусмотрена в сумме 1 139 414,8 тыс. леев. В соответствии с изменениями, внесенными в течение 2023 года, расходная часть центрального бюджета АТО Гагаузия была уточнена до 1 382 894,8 тыс. леев, исполнена в сумме 1 308 303,4 тыс.

леев, что составляет 114,8% по отношению к утвержденному плану, к уточненному – 94,6%.

При этом, следует отметить, что платежные документы, представленные в территориальное казначейство в течении года, были исполнены в полном объеме. Исполнение расходной части центрального бюджета АТО Гагаузия по группам и отраслям представлено в таблице №9.

Таблица №9. Исполнение расходной части центрального бюджета АТО Гагаузия за 2022-2023 годы по группам и отраслям

тыс.леев

| Наименование | Кассовое исполнение за 2022 год | 2023 год | | | % исполнения | | Отклонение (+,-) | | уд. вес (%) |
|--|---------------------------------|--------------------|--------------------|---------------------|------------------|----------------|-------------------------|-----------------------|--------------|
| | | Утвержденный план | Уточненный план | Кассовое исполнение | к утвержд. плану | к уточн. плану | исп-я от утвержд. плана | исп-я от уточн. плана | |
| <i>1</i> | <i>2</i> | <i>3</i> | <i>4</i> | <i>5</i> | <i>6=5/3</i> | <i>7=5/4</i> | <i>8=5-3</i> | <i>9=5-4</i> | <i>10</i> |
| Социальная сфера | 863 460,5 | 896 820,7 | 1 140 868,3 | 1 089 751,5 | 121,5 | 95,5 | 192 930,8 | -51 116,8 | 83,3 |
| Образование | 666 788,4 | 698 971,0 | 872 608,3 | 835 132,2 | 119,5 | 95,7 | 136 161,2 | -37 476,1 | 63,8 |
| Культура, спорт, молодежь | 68 892,4 | 74 080,7 | 87 600,0 | 84 074,8 | 113,5 | 96,0 | 9 994,1 | -3 525,2 | 6,4 |
| Здравоохранение | 13 419,0 | 5 000,0 | 9 326,1 | 6 960,2 | 139,2 | 74,6 | 1 960,2 | -2 365,9 | 0,5 |
| Социальная защита | 114 360,7 | 118 769,0 | 171 333,9 | 163 584,3 | 137,7 | 95,5 | 44 815,3 | -7 749,6 | 12,5 |
| Экономическая сфера | 83 548,6 | 129 573,9 | 62 598,8 | 50 975,9 | 39,3 | 81,4 | -78 598,0 | -11 622,9 | 3,9 |
| Услуги в области экономики | 83 356,7 | 87 173,9 | 58 004,2 | 50 473,9 | 57,9 | 87,0 | -36 700,0 | -7 530,3 | 3,9 |
| Коммунальное хозяйство | 191,9 | 42 400,0 | 4 594,6 | 502,0 | 1,2 | 10,9 | -41 898,0 | -4 092,6 | 0,0 |
| Прочие отрасли | 137 981,6 | 113 020,2 | 179 427,7 | 167 576,0 | 148,3 | 93,4 | 54 555,8 | -11 851,7 | 12,8 |
| Государственные услуги общего назначения | 137 353,0 | 112 262,1 | 178 630,8 | 166 832,5 | 148,6 | 93,4 | 54 570,4 | -11 798,3 | 12,8 |
| Нац. оборона | 628,6 | 758,1 | 796,9 | 743,5 | 98,1 | 93,3 | -14,6 | -53,4 | 0,1 |
| Всего расходы | 1084990,7 | 1 139 414,8 | 1 382 894,8 | 1 308 303,4 | 114,8 | 94,6 | 168 888,6 | -74 591,4 | 100,0 |
| в т.ч. трансферты нижестоящим бюджетам | 415 221,8 | 370 118,0 | 464 392,1 | 457 280,5 | 123,5 | 98,5 | 87 162,5 | -7 111,6 | 35,0 |

Ввиду особенностей структуры и состава учреждений, сумма кассовых расходов центрального бюджета по отраслям (без учета трансфертов нижестоящим бюджетам) сложилась следующим образом:

- образование – 525 476,1 тыс. леев или 61,8% в общем объеме расходов;
- социальная защита – 162 906,4 тыс. леев или 19,1%;
- культура, спорт, молодежь и культуры – 59 161,0 тыс. леев или 7,0%;
- услуги в области экономики – 50 473,9 тыс. леев или 5,9%;
- государственные услуги общего назначения – 45 117,1 тыс. леев или 5,3%;
- здравоохранение – 6 960,2 тыс. леев или 0,8%;
- национальная оборона – 743,5 тыс. леев или 0,1%;
- коммунальное хозяйство – 184,7 тыс. леев.

Центральный бюджет в 2023 году, как и в предыдущие годы социально ориентирован. Приоритет отдан социальным программам, направленным на оказание поддержки жителям Гагаузии, а также на сокращение оттока молодежи, увеличение уровня рождаемости, стимулирование молодежи в получении образования. В течении года производилось финансирование пособий по рождению ребенка, программа поддержки молодых семей в приобретении жилья, компенсации населению в холодный период. Доля социальной сферы в центральном бюджете составила 88,7%

или 754 503,7 тыс. леев, в 2022 году доля социальной сферы составляла 88,0% или 589 210,9 тыс. леев.

По сравнению с 2022 годом, исполнение расходной части центрального бюджета в 2023 году (без учета трансфертов нижестоящим бюджетам) увеличилось на 27,1% или на 181 254,0 тыс. леев. В большей мере расходы выросли по следующим группам:

- образование – на 111 957,6 тыс. леев;
- социальная защита – на 48 679,8 тыс. леев;
- культура, спорт, молодёжь и культуры – на 11 114,2 тыс. леев;
- государственные услуги общего назначения – на 9 170,9 тыс. леев;
- услуги в области экономики – на 6 498,2 тыс. леев;
- жилищно-коммунальное хозяйство – на 177,2 тыс. леев;
- национальная оборона – на 114,9 тыс. леев.

В тоже время уменьшились расходы по группе:

- здравоохранение – на 6 458,8 тыс. леев;

Кассовое исполнение смет расходов учебных заведений начального и общего среднего образования, финансируемых из центрального бюджета АТО Гагаузия, на 31.12.2023 года составило 472 035,5 тыс. леев или 137,8% к утвержденному плану (342 492,6 тыс. леев) и 94,1% к уточненному плану (501 848,8 тыс. леев).

За счет компонента центрального бюджета АТО Гагаузия в 2023 году учебным заведениям АТО Гагаузия был уточнен план в сумме 61 812,3 тыс. леев, в том числе на капитальный ремонт кровель 44 436,3 тыс. леев. Кассовое исполнение составило 37 145,9 тыс. леев (60,1%).

Уточненный план сметы расходов спортивного лицея-интерната на 31.12.2023 года составил 16 522,0 тыс. леев, кассовое исполнение – 13 885,2 тыс. леев (84,0%).

Информация об исполнении бюджетов учебных заведений начального и общего среднего образования, финансируемых из центрального бюджета АТО Гагаузия за 2023 год представлена в приложении №2 к настоящему отчету.

Законом АТО Гагаузия «О бюджете на 2023 год» №27-ВЗ/VII от 26 декабря 2022 года предусмотрены социальные пособия, компенсации, фонды и выплаты.

Исполнение осуществлялось на основании обращений бенефициаров, решений специальных комиссий, выплаты профинансированы в полном объеме:

- пособия на рождение ребенка предусмотрены в сумме 10 610,0 тыс. леев, с учетом уточнений 8 610,0 тыс. леев, в отчетном периоде выплачено 8 424,9 тыс. леев;
- Фонд поддержки детей, нуждающихся в особых медицинских услугах, запланирован в сумме 1005,0 тыс. леев, в отчетном периоде оплачено 921,9 тыс. леев;
- Фонд социальная поддержка населения предусмотрен в сумме 1 329,3 тыс. леев, в отчетном периоде выплачено 1 329,2 тыс. леев;
- компенсации в холодный период запланированы в сумме 30 000,0 тыс. леев, с учетом уточнений 44 576,1 тыс. леев, в отчетном периоде выплачено 44 285,2 тыс. леев;
- образовательные гранты Президента Гагаузской Республики С.М.Топал запланированы в сумме 1 971,0 тыс. леев, выплачено 1 961,5 тыс. леев;
- единовременные пособия врачам – специалистам предусмотрены в сумме 500,0 тыс. леев, исполнено 300,0 тыс. леев;
- пособия ветеранам силовых структур запланированы в сумме 1 330,3 тыс. леев, исполнено – 1 138,2 тыс. леев;
- пособия ветеранам военных действий в Афганистане запланированы в сумме 2 011,0 тыс. леев, выплачено 2 011,0 тыс. леев;

- субсидии на поддержку молодых семей в приобретении жилья запланированы в сумме 5 650,0 тыс. леев, выплачено 5 284,7 тыс. леев;
- поддержка медико-санитарных учреждений АТО Гагаузия запланирована в сумме 5 000,0 тыс. леев, выплачено 5 000,0 тыс. леев;
- Фонд поддержки предпринимательства Гагаузии запланирован в сумме 5 583,0 тыс. леев, с учетом уточнений 3 543,0 тыс. леев, исполнено 2 030,6 тыс. леев;
- Фонд субсидирования сельского хозяйства АТО Гагаузия запланирован в сумме 5 000,0 тыс. леев, с учетом уточнений 3 300,0 тыс. леев, в отчетном периоде выплачено 3 131,3 тыс. леев;
- социальная выплата для учащихся публичных учреждений образования запланирована на сумму 19 259,0 тыс. леев, с учетом уточнений 19 401,5 тыс. леев, исполнение – 19 353,0 тыс. леев;
- Фонд спасения гагаузского языка запланирован в сумме 6 000,0 тыс. леев, в отчетном периоде выплачено 4 367,0 тыс. леев, в том числе:
 - гагаузский национальный театр мун. Чадыр-Лунга, запланировано – 50,0 тыс. леев, с учетом уточнений 1 239,4 тыс. леев, исполнение – 811,8 тыс. леев;
 - Главное управление культуры, план – 970,0 тыс. леев, исполнение – 851,5 тыс. леев;
 - Главное управление образования, план – 992,6 тыс. леев, исполнение – 550,3 тыс. леев;
 - Научно-исследовательский центр им. М. Маруневич, план – 3 937,4 тыс. леев, с учетом уточнений 2 748,0 тыс. леев, исполнение – 2 103,4 тыс. леев;
 - театр мун. Комрат (примэрия м. Комрат) план – 50,0 тыс. леев, исполнение – 50,0 тыс. леев.

В 2023 году принято решений о выделении средств из резервного фонда:

- Исполнительного Комитета Гагаузии на сумму 2 813,8 тыс. леев, кассовое исполнение составило 2 759,2 тыс. леев;
- Исполнительного Комитета Гагаузии на ликвидацию последствий чрезвычайных ситуаций принято решений на сумму 470,3 тыс. леев, кассовое исполнение – 470,3 тыс. леев;
- Народного Собрания Гагаузии принято решений на сумму 2 328,2 тыс. леев, кассовое исполнение – 2 328,0 тыс. леев.

Информация об исполнении резервных фондов представлена в приложении №3 к настоящему отчету.

В 2023 году из *интервенционного фонда Правительства Республики Молдова* принято решений о выделении финансовых средств для АТО Гагаузия на сумму 5 942,8 тыс. леев, кассовое исполнение – 4 332,225 тыс. леев (72,9%), в том числе:

- на содержание центров временного размещения беженцев, созданных ОМПУ на сумму 957,8 тыс. леев, кассовое исполнение составило 865,936 тыс. леев, в том числе:

- а) центральный бюджет (Главное управление здравоохранения и социальной защиты) – план – 555,3 тыс. леев, исполнение – 472,136 тыс. леев;

- б) примэрия с. Копчак – план – 402,5 тыс. леев, исполнение – 393,8 тыс. леев;
- на предоставление единовременных пособий работникам, инфицированным COVID-19 при исполнении служебных обязанностей на сумму 576,0 тыс. леев, кассовое исполнение – 576,0 тыс. леев (Главное управление здравоохранения и социальной защиты);

- предоставление технической помощи для укрепления системы защиты детей, включая социальные службы (при поддержке UNICEF) – план – 4 409,0 тыс. леев, исполнение – 2 890,289 тыс. леев.

Исполнение смет расходов публичными органами по программам, финансируемым из центрального бюджета АТО Гагаузия, представлено в приложении №4 к отчету.

Капитальные инвестиции в 2023 году за счет средств центрального бюджета АТО Гагаузия профинансированы на общую сумму 46 746,3 тыс. леев (приложение №5 к отчету) в том числе:

а) Фонд возмещения контрибуций – 20 528,2 тыс. леев;

б) капитальные вложения – 16 036,5 тыс. леев, из которых:

- проекты местного значения – 9 062,4 тыс. леев;

- проекты регионального значения – 5 357,2 тыс. леев;

- объекты 2022 года – 1 616,9 тыс. леев;

в) Объекты, предусмотренные в утвержденном бюджете на 2023 год за счет собственных доходов центрального бюджета Гагаузии – 2 499,8 тыс. леев.

г) Объект, профинансированный за счет остатков бюджетных средств по результатам исполнения центрального бюджета Гагаузии за 2022 год – 7 681,8 тыс. леев.

Финансирование расходов осуществлялось по мере поступления денежных средств с учетом приоритетности выплат.

Для обслуживания привлеченного займа от ЕБРР направлено 3 549 887,96 леев, в том числе:

- основной долг – 2 558 021,34 леев,

- оплата % – 991 867,96 леев.

Поступило от бенефициаров займа – 2 925 394,76 леев, оплачено за счет средств центрального бюджета – 624 493,20 леев.

Районные бюджеты

Исполнение **доходной части** районных бюджетов АТО Гагаузия за 2023 год составило 66 191,9 тыс. леев или 120,7% к утвержденному плану (54 854,5 тыс. леев) и 100,7% к уточненному плану (65 718,8 тыс. леев). По сравнению с 2022 годом поступления доходов увеличились на 12 428,1 тыс. леев или на 23,1%.

Собственные доходы аккумулированы в сумме 26 962,1 тыс. леев, или более, чем в 2 раза к утвержденному и 107,3% к уточненному плану, что на 14 117,5 тыс. леев больше аналогичных показателей прошлого года.

Собираемые доходы поступили в сумме 3 703,6 тыс. леев, составив 149,9% к утвержденному плану и 102,8% к уточненному плану. По сравнению с аналогичным периодом 2022 года поступления увеличились на 198,1 тыс. леев.

В отчетный период районным бюджетам Гагаузии перечислены *трансферты* из государственного бюджета Республики Молдова и центрального бюджета АТО Гагаузия в сумме 35 526,2 тыс. леев, составив 87,6% к утвержденному плану и 96,0 к уточненному плану. По сравнению с аналогичным периодом 2022 года трансферты, полученные районными бюджетами, уменьшились на 5,0% или на 1 887,5 тыс. леев.

Исполнение доходной части в разрезе районных бюджетов автономии за 2022-2023 годы представлено в таблице №10.

Таблица №10. Анализ исполнения доходной части районных бюджетов АТО Гагаузия за 2022-2023 годы

тыс. леев

| Наименование бюджета | Фактическое поступление за 2022 год | 2023 год | | | | | Отклонение 2023 года к 2022 году | |
|---|-------------------------------------|--------------------------|------------------------|-------------------------|---------------------------|-----------------------------|----------------------------------|------------------|
| | | Утвержденный план на год | Уточненный план на год | Фактическое поступление | % исполнения к утв. плану | % исполнения к уточн. плану | (+,-) | (%) |
| <i>A</i> | <i>2</i> | <i>3</i> | <i>4</i> | <i>5</i> | <i>6=5/3*100</i> | <i>7=5/4*100</i> | <i>8=5-2</i> | <i>9=5/2*100</i> |
| Комратский райбюджет всего, в том числе: | 11 300,7 | 12 252,5 | 14 818,4 | 14 488,5 | 118,2 | 97,8 | 3 187,9 | 128,2 |
| собственные доходы | 2 686,5 | 2 543,0 | 4 726,4 | 4 843,8 | 190,5 | 102,5 | 2 157,3 | 180,3 |
| собираемые доходы | 378,8 | 383,0 | 383,0 | 453,1 | 118,3 | 118,3 | 74,3 | 119,6 |
| трансферты | 8 235,4 | 9 326,5 | 9 709,0 | 9 191,6 | 98,6 | 94,7 | 956,2 | 111,6 |
| Чадыр-Лунгский райбюджет всего, в том числе: | 29 009,7 | 28 594,1 | 34 320,2 | 35 888,4 | 125,5 | 104,6 | 6 878,7 | 123,7 |
| собственные доходы | 8 048,8 | 7 245,6 | 16 707,7 | 18 196,7 | 251,1 | 108,9 | 10 147,9 | 226,1 |
| собираемые доходы | 2 486,6 | 1 200,0 | 2 445,0 | 2 524,2 | 210,4 | 103,2 | 37,6 | 101,5 |
| трансферты | 18 474,3 | 20 148,5 | 15 167,5 | 15 167,5 | 75,3 | 100,0 | -3 306,8 | 82,1 |
| Вулканештский райбюджет всего, в том числе: | 13 453,5 | 14 007,9 | 16 580,2 | 15 815,0 | 112,9 | 95,4 | 2 361,5 | 117,6 |
| собственные доходы | 2 109,3 | 2 024,4 | 3 686,2 | 3 921,6 | 193,7 | 106,4 | 1 812,3 | 185,9 |
| собираемые доходы | 640,1 | 888,0 | 773,0 | 726,3 | 81,8 | 94,0 | 86,2 | 113,5 |
| трансферты | 10 704,0 | 11 095,5 | 12 121,0 | 11 167,1 | 100,6 | 92,1 | 463,1 | 104,3 |
| Районные бюджеты всего, в том числе: | 53 763,8 | 54 854,5 | 65 718,8 | 66 191,9 | 120,7 | 100,7 | 12 428,1 | 123,1 |
| собственные доходы | 12 844,6 | 11 813,0 | 25 120,3 | 26 962,1 | 228,2 | 107,3 | 14 117,5 | 209,9 |
| собираемые доходы | 3 505,5 | 2 471,0 | 3 601,0 | 3 703,6 | 149,9 | 102,8 | 198,1 | 105,7 |
| трансферты | 37 413,7 | 40 570,5 | 36 997,5 | 35 526,2 | 87,6 | 96,0 | -1 887,5 | 95,0 |

Исполнение доходной части в разрезе районных бюджетов автономии к утвержденным плановым показателям 2023 года в процентном соотношении сложилось следующим образом:

- Комратский районный бюджет – 14 488,5 тыс. леев или 118,2% к утвержденному плану (12 252,5 тыс. леев), 97,8% к уточненному плану (14 818,4 тыс. леев);

- Чадыр–Лунгский районный бюджет – 35 888,4 тыс. леев или 125,5% к утвержденному плану (28 594,1 тыс. леев), 104,6% к уточненному плану (34 320,0 тыс. леев);

- Вулканештский районный бюджет – 15 815,0 тыс. леев или 112,9% к утвержденному плану (14 007,9 тыс. леев), 95,4% к уточненному плану (16 580,2 тыс. леев).

Исполнение расходной части в разрезе районных бюджетов автономии к плановым назначениям в 2023 году сложилось следующим образом:

- Комратский районный бюджет – 13 624,0 тыс. леев или 111,2% к утвержденному плану (12 252,5 тыс. леев), 88,4% к уточненному плану (15 417,6 тыс. леев);

- Чадыр – Лунгский районный бюджет – 31 852,1 тыс. леев или 111,4% к утвержденному плану (28 594,1 тыс. леев), 89,0% к уточненному плану (35 808,5 тыс. леев);

- Вулканештский районный бюджет – 15 644,8 тыс. леев или 111,7% к утвержденному плану (14 007,9 тыс. леев), 90,4% к уточненному плану (17 310,7 тыс. леев).

Исполнение расходной части в разрезе районных бюджетов автономии по группам и отраслям представлено в таблице №11.

Таблица №11. Анализ исполнения расходной части районных бюджетов АТО Гагаузия за 2022-2023 годы

тыс. леев

| Наименование | Кассовое исполнение за 2022 год | 2023 год | | | % исп-я | | Отклонение (+,-) | | уд. вес % |
|-----------------------------------|---------------------------------|-------------------|-----------------|---------------------|-----------------|----------------|-------------------------|-----------------------|--------------|
| | | Утвержденный план | Уточненный план | Кассовое исполнение | к утверж. плану | к уточн. плану | исп-я от утвержд. плана | исп-я от уточн. плана | |
| <i>1</i> | <i>2</i> | <i>3</i> | <i>4</i> | <i>5</i> | <i>6=5/3</i> | <i>7=5/4</i> | <i>8=5-3</i> | <i>9=5-4</i> | <i>10</i> |
| Всего районные бюджеты | 51 950,8 | 54 854,5 | 68 536,8 | 61 120,9 | 111,4 | 89,2 | 6 266,4 | -7 415,9 | 100,0 |
| Социальная сфера | 38 825,1 | 40 478,1 | 51 567,1 | 46 635,1 | 115,2 | 90,4 | 6 157,0 | -4 932,0 | 76,3 |
| Образование | 15 044,0 | 14 809,5 | 20 768,2 | 18 689,1 | 126,2 | 90,0 | 3 879,6 | -2 079,1 | 30,6 |
| Культура, спорт, молодежь | 15 304,0 | 15 486,3 | 19 425,7 | 17 955,6 | 115,9 | 92,4 | 2 469,3 | -1 470,1 | 29,4 |
| Социальная защита | 8 477,1 | 10 182,3 | 11 373,2 | 9 990,4 | 98,1 | 87,8 | -191,9 | -1 382,8 | 16,3 |
| Экономическая сфера | 553,6 | 186,1 | 629,5 | 68,0 | 36,5 | 10,8 | -118,1 | -561,5 | 0,1 |
| Услуги в области экономики | 231,0 | | 541,4 | | | | | -541,4 | |
| Коммунальное хозяйство | 322,6 | 186,1 | 88,1 | 68,0 | 36,5 | 77,2 | -118,1 | -20,1 | 0,1 |
| Прочие отрасли | 12 572,1 | 14 190,3 | 16 340,2 | 14 417,8 | 101,6 | 88,2 | 227,5 | -1 922,4 | 23,6 |
| Госуслуги общего назначения | 12 572,1 | 14 190,3 | 16 340,2 | 14 417,8 | 101,6 | 88,2 | 227,5 | -1 922,4 | 23,6 |
| Комратский районный бюджет | | | | | | | | | |
| Всего расходы | 10 817,5 | 12 252,5 | 15 417,6 | 13 624,0 | 111,2 | 88,4 | 1 371,5 | -1 793,6 | 100,0 |
| Социальная сфера | 6 897,0 | 8 082,9 | 10 502,9 | 9 378,0 | 116,0 | 89,3 | 1 295,1 | -1 124,9 | 68,8 |
| Образование | 6 004,9 | 5 432,7 | 8 132,5 | 7 520,8 | 138,4 | 92,5 | 2 088,1 | -611,7 | 55,2 |
| Культура, спорт, молодежь | 157,8 | 80,0 | 176,6 | 142,0 | 177,5 | 80,4 | 62,0 | -34,6 | 1,0 |
| Социальная защита | 734,3 | 2 570,2 | 2 193,8 | 1 715,2 | 66,7 | 78,2 | -855,0 | -478,6 | 12,6 |
| Экономическая сфера | 322,6 | 186,1 | 597,5 | 36,0 | 19,3 | 6,0 | -150,1 | -561,5 | 0,3 |
| Услуги в области экономики | | | 541,4 | | | | | | |
| Коммунальное хозяйство | 322,6 | 186,1 | 56,1 | 36,0 | 19,3 | 64,2 | -150,1 | -20,1 | 0,3 |
| Прочие отрасли | 3 597,9 | 3 983,5 | 4 317,2 | 4 210,0 | 105,7 | 97,5 | 226,5 | -107,2 | 30,9 |
| Госуслуги общего назначения | 3 597,9 | 3 983,5 | 4 317,2 | 4 210,0 | 105,7 | 97,5 | 226,5 | -107,2 | 30,9 |

| Чадыр-Лунгский районный бюджет | | | | | | | | | |
|---------------------------------------|-----------------|-----------------|-----------------|-----------------|--------------|--------------|----------------|-----------------|--------------|
| Всего расходы | 27 857,9 | 28 594,1 | 35 808,5 | 31 852,1 | 111,4 | 89,0 | 3 258,0 | -3 956,4 | 100,0 |
| Социальная сфера | 22 681,3 | 22 515,1 | 28 802,2 | 25 786,6 | 114,5 | 89,5 | 3 271,5 | -3 015,6 | 81,0 |
| Образование | 3 465,4 | 3 391,1 | 4 964,2 | 4 088,9 | 120,6 | 82,4 | 697,8 | -875,3 | 12,8 |
| Культура, спорт, молодежь | 11 849,7 | 11 872,0 | 15 015,9 | 13 777,1 | 116,0 | 91,8 | 1 905,1 | -1 238,8 | 43,3 |
| Социальная защита | 7 366,2 | 7 252,0 | 8 822,1 | 7 920,6 | 109,2 | 89,8 | 668,6 | -901,5 | 24,9 |
| Экономическая сфера | 231,0 | 0,0 | 32,0 | 32,0 | | 100,0 | 32,0 | 0,0 | 0,1 |
| Услуги в области экономики | 231,0 | | | | | | | | |
| Коммунальное хозяйство | | | 32,0 | 32,0 | | 100,0 | 32,0 | | 0,1 |
| Прочие отрасли | 4 945,6 | 6 079,0 | 6 974,3 | 6 033,5 | 99,3 | 86,5 | -45,5 | -940,8 | 18,9 |
| Госуслуги общего назначения | 4 945,6 | 6 079,0 | 6 974,3 | 6 033,5 | 99,3 | 86,5 | -45,5 | -940,8 | 18,9 |
| Вулканештский районный бюджет | | | | | | | | | |
| Всего расходы | 13 275,4 | 14 007,9 | 17 310,7 | 15 644,8 | 111,7 | 90,4 | 1 636,9 | -1 665,9 | 100,0 |
| Социальная сфера | 9 246,8 | 9 880,1 | 12 262,0 | 11 470,5 | 116,1 | 93,5 | 1 590,4 | -791,5 | 73,3 |
| Образование | 5 573,7 | 5 985,7 | 7 671,5 | 7 079,4 | 118,3 | 92,3 | 1 093,7 | -592,1 | 45,3 |
| Культура, спорт, молодежь | 3 296,5 | 3 534,3 | 4 233,2 | 4 036,5 | 114,2 | 95,4 | 502,2 | -196,7 | 25,8 |
| Социальная защита | 376,6 | 360,1 | 357,3 | 354,6 | 98,5 | 99,2 | -5,5 | -2,7 | 2,3 |
| Прочие отрасли | 4 028,6 | 4 127,8 | 5 048,7 | 4 174,3 | 101,1 | 82,7 | 46,5 | -874,4 | 26,7 |
| Госуслуги общего назначения | 4 028,6 | 4 127,8 | 5 048,7 | 4 174,3 | 101,1 | 82,7 | 46,5 | -874,4 | 26,7 |

Структура исполнения расходной части районных бюджетов АТО Гагаузия в разрезе отраслей в отчетном периоде сложилась следующим образом:

- образование – 18 689,1 тыс. леев или 30,6%;
- культура, спорт, молодежь и культуры – 17 955,6 тыс. леев или 29,4%;
- государственные услуги общего назначения – 14 417,8 тыс. леев или 23,6%;
- социальная защита – 9 990,4 тыс. леев 16,3%;
- жилищно-коммунальное хозяйство – 68,0 тыс. леев 0,1%.

По сравнению с 2022 годом, исполнение расходной части районных бюджетов в 2023 году увеличилось на 9 170,1 тыс. леев или на 17,7%. Расходы увеличились на:

- образование – 3 645,1 тыс. леев;
- культуру, спорт, молодежь и культуры – 2 651,6 тыс. леев;
- государственные услуги общего назначения – 1 845,7 тыс. леев;
- социальную защиту – 1 513,3 тыс. леев;

и уменьшились на:

- жилищно-коммунальное хозяйство – 254,6 тыс. леев
- услуги в области экономики – 231,0 тыс. леев.

Исполнение расходов районных бюджетов АТО Гагаузия по программам представлено в приложении №6 к данному отчету.

Бюджеты примэрий

Исполнение **доходной части бюджетов примэрий** АТО Гагаузия за 2023 год составило 667 303,1 тыс. леев, что на 166 333,5 тыс. леев больше утвержденного плана (500 969,6 тыс. леев), составив 133,2% и на 21 273,8 тыс. леев меньше уточненного плана (688 576,9 тыс. леев), составив 96,9%.

По сравнению с 2022 годом исполнение доходной части бюджетов примэрий увеличилось на 12,9% или на 76 314,9 тыс. леев.

Собственные доходы аккумулированы в сумме 181 554,1 тыс. леев, что на 25 118,2 тыс. леев больше утвержденного плана (156 435,9 тыс. леев) или 116,1%, и на 4 032,9 тыс. леев меньше уточненного годового плана (185 587,0 тыс. леев), составив 97,8%. По сравнению с 2022 годом поступления собственных доходов увеличились на 22 214 7 тыс. леев или на 13,9%.

Исполнение плана собственных доходов (100% и более) обеспечили 15 из 26 местных бюджетов. Наибольшее поступление собственных доходов отмечается у примэрий: с. Конгазчик – 140,6%; с. Етулия– 130,7%; с. Бешгиоз – 122,3%; с. Джолтай – 121,6%; с. Казаклия – 120,2%; с. Дезгинжа – 116,5%; с. Ферапонтьевка – 116,4%; с. Авдарма– 112,9%; с. Чок-Майдан – 110,2%; с. Карболия – 105,6%; с. Кириет-Лунга – 102,8%; с. Баурчи – 101,4%; с. Томай – 100,6%; с. Чишмикиой – 100,4%; с. Светлый – 100,0%.

Гранты получены в сумме 4 407,0 тыс. леев, что на 609,9 тыс. леев меньше уточненного годового плана, составив 87,8%. По сравнению с 2022 годом поступления по грантам увеличились на 669,6,0 тыс. леев или на 17,9%.

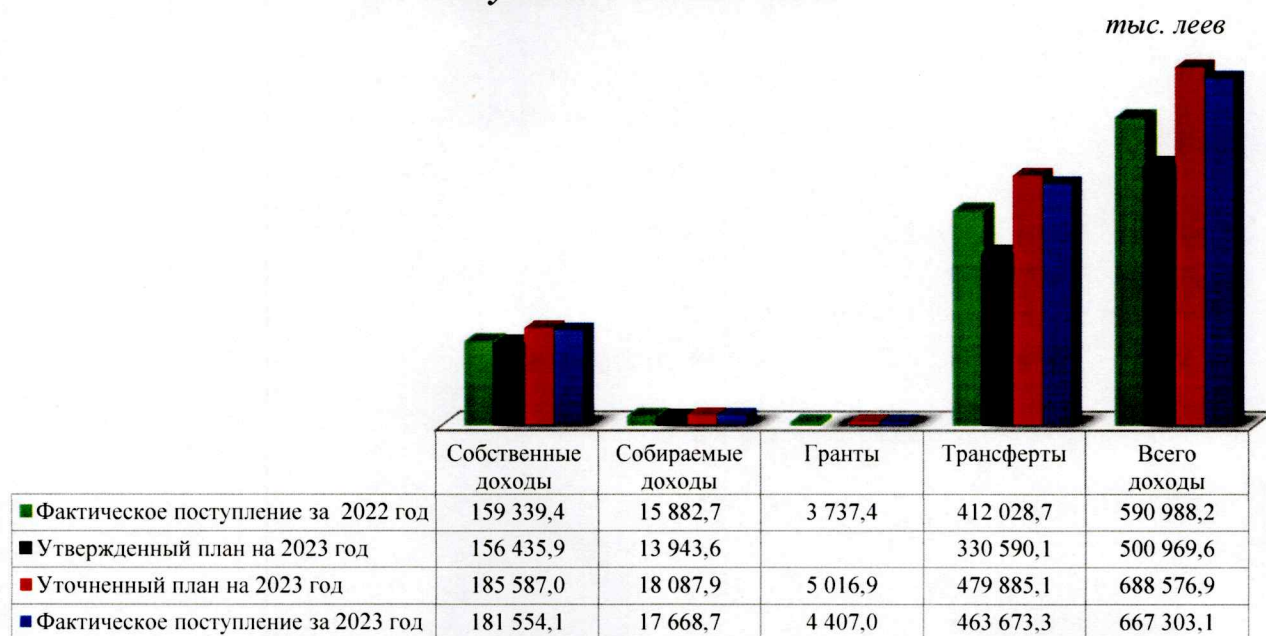
Собираемые доходы (доходы, получаемые бюджетными органами/бюджетными учреждениями от выполнения работ и оказания услуг за плату, от сдачи внаем или в аренду публичного имущества, а также из пожертвований, спонсорской помощи и других денежных средств, поступивших во владение бюджетных органов/бюджетных учреждений на законных основаниях) - поступили в сумме 17 668,7 тыс. леев, составив 126,7% к утвержденному плану и 97,7% к уточненному плану. По сравнению с 2022 годом поступления по собираемым доходам увеличились на 1 786,0 тыс. леев или 11,2%.

Трансферты, перечисленные в 2023 году примэриям автономии, составили 463 673,3 тыс. леев, что на 133 083,2 тыс. леев больше утвержденного плана, составив 140,3%. и на 16 211,8 тыс. леев меньше уточненного плана составив 96,6%.

По сравнению с аналогичным периодом 2022 года трансферты, полученные примэриями, увеличились на 51 644,6 тыс. леев или на 12,5%.

Доходная часть примэрий АТО Гагаузия за 2022-2023 годы представлена в диаграмме №4.

Диаграмма №4. Доходная часть примэрий АТО Гагаузия за 2022-2023 годы



Исполнение **расходной части бюджетов примэрий** АТО Гагаузия за 2023 год составило 684 754,0 тыс. леев, что на 183 774,4 тыс. леев или на 36,7% больше утвержденного плана и на 57 134,7 тыс. леев меньше уточненного плана, составив 92,3%. По сравнению с 2022 годом расходы примэрий увеличились на 89 097,9 тыс. леев или на 15,0%.

Структура исполнения расходной части примэрий автономии в разрезе отраслей в отчетном периоде сложилась следующим образом:

- образование – 312 448,4 тыс. леев или 45,6%;
- коммунальное хозяйство – 122 161,2 тыс. леев или 17,8%;
- культура, спорт, молодёжь и культы – 74 592,6 тыс. леев или 10,9%;
- государственные услуги общего назначения – 74 171,6 тыс. леев или 10,8%;
- услуги в области экономики – 66 393,5 тыс. леев или 9,7%;
- социальная защита – 30 750,2 тыс. леев или 4,5%;
- национальная безопасность – 4 210,8 тыс. леев или 0,6%;
- прочие – 25,7 тыс. леев, из которых:
 - национальная оборона – 21,7 тыс. леев;
 - здравоохранение – 4,0 тыс. леев.

Трансферты примэриям

В основе взаимоотношений между центральным бюджетом Гагаузии и местными бюджетами лежат положения Закона Республики Молдова «О местных публичных финансах» №397-XV от 16.10.2003 года, Закона АТО Гагаузия «О публичных финансах» № 8-XV от 16 октября 2013 года, Закона АТО Гагаузия «О бюджете на 2023 год» № 27-ВЗ/VII от 26 декабря 2022 года с последующими изменениями, а также других законодательных и нормативных актов.

В 2023 году за счет собственных доходов центрального бюджета АТО Гагаузия для примэрий населенных пунктов автономии предусмотрены трансферты в общей сумме **50 344,5** тыс. леев, профинансировано – **46 594,6** тыс. леев, в том числе:

1. из фонда финансовой поддержки административно-территориальных единиц для выравнивания финансовых возможностей (трансферты общего назначения) – **27 060,6** тыс. леев, профинансировано – **27 060,6** тыс. леев;

2. за счет собственных средств центрального бюджета АТО Гагаузия – **22 211,1** тыс. леев, профинансировано – **18 461,2** тыс. леев, в том числе на:

- программу «Освещенный населенный пункт» – 4 440,0 тыс. леев, профинансировано – 4 440,0 тыс. леев;

- на содержание пожарных служб – 1 625,0 тыс. леев, профинансировано – 1 625,0 тыс. леев;

- компенсация родительской платы на питание детей в дошкольных учреждениях – 14 020,6 тыс. леев, профинансировано – 10 315,4 тыс. леев;

- из Фонда «Здоровое поколение» (прим. Карболия) – 66,7 тыс. леев, профинансировано – 55,6 тыс. леев;

- из Фонда спасения гагаузского языка (м. Комрат) – 50,0 тыс. леев, профинансировано – 50,0 тыс. леев;


- прочие расходы примэрий – 2 008,8 тыс. леев, профинансировано – 1 975,2 тыс. леев;

3. текущие трансферты общего назначения – **1 072,8** тыс. леев, профинансировано – **1 072,8** тыс. леев, в том числе на:

- за счет остатков трансфертов специального назначения из государственного бюджета Республики Молдова за 2022 год – 692,0 тыс. леев профинансировано – 692,0 тыс. леев;

- социальные выплаты для учащихся публичных учреждений образования – 349,5 тыс. леев, профинансировано – 349,5 тыс. леев;
- трансферты, ошибочно перечисленные в центральный бюджет в 2022 году (прим. Копчак) – 31,3 тыс. леев, профинансировано – 31,3 тыс. леев.

**Начальник Главного управления
делами Главы (Башкана) и
Исполнительного Комитета Гагаузии**



Павел ТУЛБА

Приложение № 1
к Отчету об исполнении
бюджета АТО Гагаузия на 2023 год

**Общие показатели исполнения бюджета АТО Гагаузия
за 2022-2023 годы**

(тыс.леев)

| Наименование | 2022 год, исп-но | 2023 год | | | | | | | Темп роста (%) |
|--|------------------|--------------------------|------------------------|-------------|-----------------|----------------|-----------------------|----------------------|----------------|
| | | Утвержденный план на год | Уточненный план на год | Исполнено | % исп-я | | Отклонение (+,-) | | |
| | | | | | к утверж. плану | к уточн. плану | исп-я к утверж. плану | исп-я к уточн. плану | |
| 1 | 2 | 3 | 4 | 5 | 6=5/3 | 7=5/4 | 8=5-3 | 9=5-4 | 10=5/2 |
| бюджет АТО Гагаузия | | | | | | | | | |
| Доходы | 1 341 249,7 | 1 325 120,9 | 1 640 810,7 | 1 606 923,7 | 121,3 | 97,9 | 281 802,8 | -33 887,0 | 119,8 |
| Расходы | 1 317 375,8 | 1 325 130,9 | 1 728 928,3 | 1 596 897,8 | 120,5 | 92,4 | 271 766,9 | -132 030,5 | 121,2 |
| Центральный бюджет (без трансфертов нижестоящим бюджетам) | | | | | | | | | |
| Доходы | 696 497,7 | 769 296,8 | 886 515,1 | 873 428,7 | 113,5 | 98,5 | 103 831,9 | -13 086,4 | 125,4 |
| Расходы | 669 768,9 | 769 296,8 | 918 502,8 | 851 022,9 | 110,6 | 92,7 | 81 726,1 | -67 479,9 | 127,1 |
| Комратский районный бюджет | | | | | | | | | |
| Доходы | 11 300,7 | 12 252,5 | 14 818,4 | 14 488,5 | 118,2 | 97,8 | 2 236,0 | -329,9 | 128,2 |
| Расходы | 10 817,5 | 12 252,5 | 15 417,6 | 13 624,0 | 111,2 | 88,4 | 1 371,5 | -1 793,6 | 125,9 |
| Чадыр-Лунгский районный бюджет | | | | | | | | | |
| Доходы | 29 009,7 | 28 594,1 | 34 320,2 | 35 888,4 | 125,5 | 104,6 | 7 294,3 | 1 568,2 | 123,7 |
| Расходы | 27 857,9 | 28 594,1 | 35 808,5 | 31 852,1 | 111,4 | 89,0 | 3 258,0 | -3 956,4 | 114,3 |
| Вулканештский районный бюджет | | | | | | | | | |
| Доходы | 13 453,5 | 14 007,9 | 16 580,2 | 15 815,0 | 112,9 | 95,4 | 1 807,1 | -765,2 | 117,6 |
| Расходы | 13 275,4 | 14 007,9 | 17 310,7 | 15 644,8 | 111,7 | 90,4 | 1 636,9 | -1 665,9 | 117,8 |
| бюджеты примэрий | | | | | | | | | |
| Доходы | 590 988,2 | 500 969,6 | 688 576,8 | 667 303,1 | 133,2 | 96,9 | 166 333,5 | -21 273,7 | 112,9 |
| Расходы | 595 656,1 | 500 979,6 | 741 888,7 | 684 754,0 | 136,7 | 92,3 | 183 774,4 | -57 134,7 | 136,7 |

Приложение № 2
к Отчету об исполнении
бюджета АТО Гагаузия на 2023 год

Информация
об исполнении бюджетов учебными заведениями
общего среднего образования, финансируемых из центрального
бюджета АТО Гагаузия за 2023 год

(тыс. леев)

| №, п/п | Наименование учреждений | Утвержденный план | Уточненный план | Кассовое исполнение по состоянию на 31.12.2023 года | Отклонение | |
|----------|---|-------------------|------------------|---|----------------------------|--------------------------|
| | | | | | исп-е к уточн. плану (+/-) | исп-е к уточн. плану (%) |
| <i>A</i> | <i>1</i> | <i>2</i> | <i>3</i> | <i>4</i> | <i>5=4-3</i> | <i>6=4/3*100</i> |
| 1 | ТЛ им. Г. Гайдаржи м. Комрат | 14 170,4 | 17 950,4 | 17 741,9 | -208,5 | 98,8 |
| 2 | ТЛ им. М. Еминеску м. Комрат | 11 914,0 | 14 425,8 | 14 260,1 | -165,7 | 98,9 |
| 3 | ТЛ им. Д. Карачобана м. Комрат | 15 029,8 | 21 076,1 | 19 034,6 | -2 041,5 | 90,3 |
| 4 | ТЛ им. Н. Третьякова м.Комрат | 15 104,3 | 19 670,7 | 19 604,8 | -65,9 | 99,7 |
| 5 | ТЛ им. Д. Мавроди м. Комрат | 8 103,7 | 11 683,9 | 11 572,6 | -111,3 | 99,0 |
| 6 | ТЛ им.М. Тузлова с. Кирсово | 8 025,2 | 11 531,6 | 11 065,6 | -466,0 | 96,0 |
| 7 | ТЛ им.Т. Занет с. Конгаз | 9 837,7 | 15 819,9 | 15 561,7 | -258,2 | 98,4 |
| 8 | ТЛ им. Г. Виеру с. Рус.Киселия | 4 212,6 | 7 267,5 | 7 253,9 | -13,6 | 99,8 |
| 9 | ТЛ им. Ф. Яниогло с. Чок-Майдан | 4 471,8 | 6 805,5 | 6 782,0 | -23,5 | 99,7 |
| 10 | ТЛ им. Д.Челенгир с. Авдарма | 7 859,5 | 10 800,0 | 10 661,3 | -138,7 | 98,7 |
| 11 | Молдо-гурец. ТЛ им.С.Демиреля | 5 374,6 | 6 426,9 | 6 368,0 | -58,9 | 99,1 |
| 12 | ТЛ им. В. Мошкова м. Чадыр-Лунга | 15 002,6 | 18 418,2 | 18 197,5 | -220,7 | 98,8 |
| 13 | ТЛ им. М. Чакира м. Чадыр-Лунга | 9 482,1 | 12 576,7 | 12 528,7 | -48,0 | 99,6 |
| 14 | ТЛ им. М. Губогло м. Чадыр-Лунга | 14 671,9 | 17 701,5 | 17 682,3 | -19,2 | 99,9 |
| 15 | ТЛ им. С. Барановского с. Копчак | 13 459,7 | 19 323,0 | 19 070,4 | -252,6 | 98,7 |
| 16 | ТЛ им. Б. Янакогло с. Копчак | 6 975,5 | 10 949,9 | 9 808,9 | -1 141,0 | 89,6 |
| 17 | ТЛ с. Казаклия | 8 431,0 | 10 142,4 | 10 050,5 | -91,9 | 99,1 |
| 18 | ТЛ им. А. Долженко г. Вулканешты | 18 136,9 | 25 633,2 | 22 733,9 | -2 899,3 | 88,7 |
| 19 | ТЛ "Лучафэрул" г. Вулканешты | 9 501,6 | 12 205,4 | 11 724,8 | -480,6 | 96,1 |
| 20 | ТЛ с. Чишмикий | 6 473,1 | 8 620,6 | 8 615,7 | -4,9 | 99,9 |
| 21 | ТЛ им. С. Экономова с. Этулия | 5 238,6 | 6 870,9 | 6 861,7 | -9,2 | 99,9 |
| | Итого лицеи | 211 476,6 | 285 900,1 | 277 180,9 | -8 719,2 | 97,0 |
| 1 | Гимназия им. С. Курогло м. Комрат | 6 750,1 | 10 176,6 | 9 955,3 | -221,3 | 97,8 |
| 2 | Гимназия-детсад им. С.Демиреля" м. Комрат | 8 582,4 | 12 838,0 | 12 485,5 | -352,5 | 97,3 |
| 3 | Гимназия с. Буджак | 2 515,8 | 7 146,3 | 5 784,4 | -1 361,9 | 80,9 |
| 4 | Гимназия им. М. Танасогло с. Кирсово | 5 294,1 | 9 266,5 | 8 117,1 | -1 149,4 | 87,6 |
| 5 | Гимназия им. Н. Чебанова с. Конгаз | 5 839,8 | 9 850,5 | 9 350,9 | -499,6 | 94,9 |

| | | | | | | |
|----|---|------------------|------------------|------------------|------------------|-------------|
| 6 | Гимназия им.В. Топал с.Конгаз | 7 916,2 | 13 920,5 | 12 146,3 | -1 774,2 | 87,3 |
| 7 | Гимназия с. Конгазчик | 4 000,2 | 5 750,1 | 5 736,6 | -13,5 | 99,8 |
| 8 | Гимназия им. И. Сынку с. Котовское | 2 665,1 | 4 934,0 | 4 933,9 | -0,1 | 100,0 |
| 9 | Гимназия-детсад им. М. Вовчок с. Ферापонтъевка | 3 109,7 | 5 557,6 | 5 437,5 | -120,1 | 97,8 |
| 10 | Гимназия им.П. Казмалы м. Чадыр-Лунга | 9 746,0 | 19 957,5 | 15 446,9 | -4 510,6 | 77,4 |
| 11 | Гимназия-детсад им.Г.Сыртмача м.Чадыр-Лунга | 6 763,3 | 9 407,5 | 9 400,5 | -7,0 | 99,9 |
| 12 | Гимназия с. Казаклия | 5 310,7 | 6 872,2 | 6 741,7 | -130,5 | 98,1 |
| 13 | Гимназия им. Ф. Ангели с. Гайдары | 4 759,5 | 10 646,5 | 8 050,9 | -2 595,6 | 75,6 |
| 14 | Гимназия с. Джолтай | 3 508,0 | 4 948,5 | 4 948,5 | 0,0 | 100,0 |
| 15 | Гимназия им. С. Руденко г. Вулканешты | 8 474,1 | 14 188,5 | 12 571,7 | -1 616,8 | 88,6 |
| 16 | Гимназия с. Дезгинжа | 7 093,2 | 11 998,4 | 9 913,1 | -2 085,3 | 82,6 |
| 17 | Гимназия к. Светлый | 6 018,9 | 7 578,6 | 7 401,5 | -177,1 | 97,7 |
| 18 | Гимназия с. Баурчи | 9 241,1 | 13 641,2 | 13 255,2 | -386,0 | 97,2 |
| 19 | Гимназия с. Томай | 7 387,8 | 13 213,6 | 10 753,1 | -2 460,5 | 81,4 |
| 20 | Гимназия с. Бешгиоз | 5 315,7 | 6 767,7 | 6 745,1 | -22,6 | 99,7 |
| 21 | Гимназия им. Д. Танасогло с. Кириет-Лунга | 4 390,2 | 8 323,0 | 6 955,6 | -1 367,4 | 83,6 |
| 22 | Гимназия им. М. Кеся с. Бешалма | 6 334,1 | 8 965,4 | 8 723,3 | -242,1 | 97,3 |
| | Итого гимназии | 131 016,0 | 215 948,7 | 194 854,6 | -21 094,1 | 90,2 |
| | ВСЕГО: | 342 492,6 | 501 848,8 | 472 035,5 | -29 813,3 | 94,1 |

**Информация о выделенных средствах из резервного фонда
Исполнительного Комитета Гагаузии с 1 января по 31 декабря 2023 года**

(леев)

| Наименование учреждений | Дата, № № Постановлений | Выделенная сумма | Исполнено | На какие цели |
|---|-------------------------|------------------|-----------|---|
| Исполнительный Комитет Гагаузии | 12.01 №1/11 | 23 700 | 23 700 | Единовременное материальное поощрение награжденных лиц Гагаузии в 2022 году |
| Исполнительный Комитет Гагаузии | 26.01 №2/15 | 37 800 | 37 800 | приобретение подарков для детей, оказавшихся на стационарном лечении в отделениях педиатрии Комратской и Чадыр-Лунгской районных больницах в период новогодних праздников |
| Исполнительный Комитет Гагаузии | 16.02 № 4/14 | 543 831 | 543 831 | Ежемесячное материальное поощрение награжденных лиц Гагаузии в 2023 году |
| Администрация Комратского района | 27.02 №5/13 | 180 600 | 180 600 | Ежемесячное материальное поощрение награжденных лиц Гагаузии в 2023 г. |
| Администрация Чадыр-Лунгского района | 27.02 №5/13 | 92 400 | 92 400 | Ежемесячное материальное поощрение награжденных лиц Гагаузии в 2023 г. |
| Администрация Вулканештского района | 27.02 №5/13 | 45 600 | 45 600 | Ежемесячное материальное поощрение награжденных лиц Гагаузии в 2023 г. |
| Исполнительный Комитет Гагаузии | 17.03 №6/30 | 36 890 | 36 890 | Организация турнира по футболу памяти Ф.М. Влаха |
| Исполнительный Комитет Гагаузии | 10.04 №7 | 1 000 | | Присвоение звания "Почетный гражданин Гагаузии" и премирование С. Грыу |
| НИЦ им. Маруневич | 10.04 №9/9 | 12 000 | 12 000 | На ликвидацию последствий ветра, нанесшего ущерб "дому-музею им.С.Топал" |
| примэрия с. Чок-Майдан | 10.04 №9/10 | 10 000 | 10 000 | Яланжи Л. на устранение последствий пожара |
| Гл. управление молодежи и спорта Гагаузии | 20.04 №10/5 | 160 000 | 160 000 | Организация марафона "Gagauzia Run 2023" |
| Гл. управление культуры Гагаузии | 21.04 №11/1 | 198 000 | 198 000 | На проведение мероприятия "Descopera Gagauzia prin cultura" |
| Исполнительный Комитет Гагаузии | 01.02 №1-2 | 2 000 | 2 000 | Присвоение звания "Почетный гражданин Гагаузии" и премирование 2-х граждан по 1000 леев |
| Исполнительный Комитет Гагаузии | 20.02 №3 | 500 | 500 | Присвоение звания "Заслуженный педагог Гагаузии" и премирование Вулчу А.В. |
| Гл. управление строительства Гагаузии | 25.05 №13/14 | 55 000 | 18 000 | Регистрация объектов в Агентстве государственных услуг |
| Спортивный лицей интернат м. Комрат | 25.05 №13/24 | 21 640 | 21 640 | Компенсация транспортных расходов педагогам |
| Исполнительный Комитет Гагаузии | 12.04 №9-16 | 1 200 | 900 | Материальное поощрение награжденных лиц Гагаузии |
| Исполнительный Комитет Гагаузии | 05.06 №8-47 | 4 000 | 4 000 | Присвоение почетного звания и премирование |
| Исполнительный Комитет Гагаузии | 09.06 №15/3 | 63 775 | 63 775 | Чествование многодетных семей, награждение "Sanni Ana" |
| Исполнительный Комитет Гагаузии | 09.06 №15/9 | 84 195 | 84 195 | Распространение журнала "Итоги деятельности Исполнительного Комитета Гагаузии 2015-2023 года" |

| | | | | |
|---|----------------|---------|---------|--|
| Исполнительный Комитет Гагаузии | 27.06 №117-125 | 4 500 | 4 500 | Присвоение звания "Заслуженный работник органов местного публичного управления" и премирование 9 чел. по 500 леев |
| Исполнительный Комитет Гагаузии | 27.06 №126-137 | 3 600 | 3 600 | Награждение Почетной грамотой Башкана и Народного Собрания Гагаузии 12 чел. по 300 леев |
| Исполнительный Комитет Гагаузии | 27.06 №141-145 | 2 500 | 2 500 | Присвоение звания "Заслуженный работник органов местного публичного управления" и премирование 5 чел. по 500 леев |
| Исполнительный Комитет Гагаузии | 27.06 №11-116 | 16 200 | 16 200 | Награждение Почетной грамотой Башкана и Народного Собрания Гагаузии 54 чел. по 300 леев |
| Исполнительный Комитет Гагаузии | 27.06 №33-145 | 11 500 | 11 500 | Присвоение звания "Заслуженный работник органов местного публичного управления" и премирование 23 чел. по 500 леев |
| Исполнительный Комитет Гагаузии | 14.07 №17/26 | 36 000 | 34 866 | Расчет с Европейской Делегацией в РМ по проекту RBISC в рамках инициативы "Мэры за экономический рост" |
| Гл. управление экономического развития и туризма Гагаузии | 14.07 №17/27 | 47 800 | 47 800 | Проведение Экономических советов при Главе Гагаузии |
| Гл. управление культуры Гагаузии | 14.07 №17/28 | 139 290 | 139 290 | Выездной концерт Дюз-Ава в рамках проекта "Descopera Gagauzia prin cultura" |
| Исполнительный Комитет Гагаузии | 14.07 №17/29 | 154 400 | 154 400 | Проведение мероприятия "Итоги деятельности ИГ за 2015-2023 годы" |
| Гл. управление молодежи и спорта Гагаузии | 14.07 №17/30 | 301 430 | 301 430 | Проведение республиканского Молодежного форума 2023 в АТО Гагаузия |
| Исполнительный Комитет Гагаузии | 01.09 №148 | 500 | 500 | Присвоение звания "Заслуженный педагог Гагаузии" и премирование Евсигнеевой Н.Н. |
| Исполнительный Комитет Гагаузии | 05.12 №149-242 | 17 400 | 17 400 | Награждение Почетной грамотой Башкана и Народного Собрания Гагаузии 58 чел. по 300 леев |
| Исполнительный Комитет Гагаузии | 05.12 №151-152 | 2 000 | 2 000 | Присвоение почетного звания и премирование 2 чел. по 1000 леев |
| Исполнительный Комитет Гагаузии | 05.12 №153-194 | 16 000 | 16 000 | Присвоение звания "Заслуженный педагог Гагаузии" и премирование 32 чел. по 500 леев |
| Исполнительный Комитет Гагаузии | 25.10 №243-250 | 4 000 | 4 000 | Присвоение почетного звания и премирование 8 чел. по 500 леев |
| Исполнительный Комитет Гагаузии | 25.10 №251-265 | 4 500 | 4 500 | Награждение Почетной грамотой Башкана и Народного Собрания Гагаузии 58 чел. по 300 леев |
| Исполнительный Комитет Гагаузии | 20.11 №266-274 | 4 500 | 4 500 | Присвоение почетного звания и премирование 9 чел. по 500 леев |
| Исполнительный Комитет Гагаузии | 30.11 №28/20 | 40 000 | 40 000 | Материальная помощь Дечеву Г. на компенсацию затрат по устранению пожара |
| Исполнительный Комитет Гагаузии | 12.12 №30/1 | 50 000 | 50 000 | Материальная помощь Станевой Е. для перевозки тел погибших из России в Молдову |
| Исполнительный Комитет Гагаузии | 06.12 №275 | 1 000 | 1 000 | Присвоение звания "Почетный гражданин" Миху Б. |
| Исполнительный Комитет Гагаузии | 06.12 №276-279 | 2 000 | 2 000 | Присвоение почетного звания и премирование 4 чел. по 500 леев |

| | | | | |
|------------------------------------|--------------|------------------|------------------|--|
| Лицеи | 14.12 №31/15 | 172 080 | 157 783 | Приобретение новогодних подарков для учащихся начального цикла обучения (I-IV классы) |
| Гимназии | 14.12 №31/15 | 113 400 | 113 040 | Приобретение новогодних подарков для учащихся начального цикла обучения (I-IV классы) |
| Д/сады | 14.12 №31/15 | 10 575 | 10 575 | Приобретение новогодних подарков для учащихся начального цикла обучения (I-IV классы) |
| примэрия мун. Чадыр-Лунга | 14.12 №31/16 | 4 005 | 4 005 | Приобретение новогодних подарков для учащихся начального цикла обучения (I-IV классы) |
| Исполнительный Комитет Гагаузии | 14.12 №31/16 | 30 000 | 30 000 | Материальная помощь Танасогло Г., проживающему в с. Авдарма на компенсацию затрат по устранению пожара |
| Исполнительный Комитет Гагаузии | 14.12 №31/17 | 10 000 | 10 000 | Материальная помощь Койнак О. |
| Исполнительный Комитет Гагаузии | 26.12 №280 | 500 | | Присвоение звания "Заслуженный работник" Иванову П. |
| Исполнительный Комитет Гагаузии | 27.12 №33/1 | 40 000 | 40 000 | Материальная помощь П. Чимпоеш, проживающему в с. Томай на компенсацию затрат по устранению пожара |
| Всего: | | 2 813 811 | 2 759 220 | |

**Информация о выделенных средствах из резервного фонда
Исполнительного Комитета Гагаузии на ликвидацию последствий
чрезвычайных ситуаций с 1 января по 31 декабря 2023 года**

(лев)

| Наименование учреждений | Дата, № № Постановлений | Выделенная сумма | Исполнено | На какие цели |
|--------------------------------------|--------------------------------|-------------------------|------------------|---|
| примэрия м. Чадыр-Лунга | 14.07 №17/26 | 223 016 | 223 016 | Материальная помощь 8 семьям, пострадавшим от стихийного бедствия |
| примэрия м. Чадыр-Лунга | 14.07 №17/26 | 150 000 | 150 000 | Восстановление местных дорог в белом варианте |
| Администрация Чадыр-Лунгского района | 14.07 №17/26 | 31 973 | 31 973 | Ликвидация последствий ливневых дождей, прошедших в мун. Чадыр-Лунга 25.06.23 |
| примэрия с. Бешгиоз | 14.07 №17/26 | 65 356 | 65 356 | Восстановление дорог в белом варианте |
| | | | | |
| Всего: | | 470 345 | 470 345 | |

**Информация о выделенных средствах из резервного фонда
Народного Собрания Гагаузии с 1 января по 31 декабря 2023 года**

(лев)

| Наименование учреждений | Дата, № № Постановлений | Выделенная сумма | Исполнено | На какие цели |
|---|-------------------------|------------------|----------------|---|
| Резервный фонд Президиума Народного Собрания | | | | |
| Народное Собрание | 03.03 №174-XIV/VII | 3 000 | 3 000 | материальная помощь |
| Примэрия с. Кириет-Лунга | 16.05 №187-XV/VII | 10 000 | 10 000 | приобретение оргтехники детскому саду |
| Народное Собрание | 16.05 №187-XV/VII | 69 000 | 69 000 | материальная помощь |
| Народное Собрание | 07.07 №208-XVI/VII | 5 000 | 5 000 | Храму Первоверховных апостолов Петра и Павла с. Котовское на проведение храмового праздника |
| Народное Собрание | 07.07 №208-XVI/VII | 5 000 | 5 000 | Церкви Св. Троицы с. Дезгинжа для строительства воскресной школы |
| Народное Собрание | 07.07 №208-XVI/VII | 21 000 | 21 000 | материальная помощь |
| Народное Собрание | 07.07 №218-XVII/VII | 17 000 | 17 000 | материальная помощь |
| Народное Собрание | 25.08 №225-C3/VII | 14 000 | 14 000 | материальная помощь |
| Народное Собрание | 28.09 №243-B3/VII | 26 000 | 26 000 | материальная помощь |
| Народное Собрание | 20.10 №253-B3/VII | 40 000 | 40 000 | материальная помощь |
| Народное Собрание | 17.11 №264-XVIII/VII | 10 500 | 10 500 | материальная помощь |
| Народное Собрание | 12.12 №275-B3/VII | 11 300 | 11 300 | материальная помощь |
| итого фонд Президиума НСГ: | | 231 800 | 231 800 | |
| Резервный фонд по избирательным округам | | | | |
| Народное Собрание | 24.01 №161-XIII/VII | 89 600 | 89 600 | материальная помощь |
| Народное Собрание | 24.01 №161-XIII/VII | 887 | 887 | почтовые услуги |
| примэрия м. Комрат | 03.03 №174-XIV/VII | 8 200 | 8 200 | приобретения фотоаппарата для детского сада №7 |
| примэрия с. Бешалма | 03.03 №174-XIV/VII | 5 000 | 5 000 | на нужды Храма св. Георгия |
| примэрия с. Бешалма | 03.03 №174-XIV/VII | 10 000 | 10 000 | на празднование праздника "Хедерлез" 6 мая |
| примэрия с. Копчак | 03.03 №174-XIV/VII | 15 000 | 15 000 | приобретения мебели для детского сада "Ромашка" |
| примэрия с. Копчак | 03.03 №174-XIV/VII | 10 000 | 10 000 | пошив национальных костюмов для детского сада №3 |
| примэрия с. Р.Киселия | 03.03 №174-XIV/VII | 10 425 | 10 425 | на проведение мероприятия к 8 Марта |
| ТЛ им. С. Барановского с. Копчак | 03.03 №174-XIV/VII | 5 000 | 5 000 | на приобретение принтера |
| Народное Собрание | 03.03 №174-XIV/VII | 15 000 | 15 000 | Храму Покрова Пресвятой Богородицы г. Вулканешты для завершения ремонтных работ |
| Народное Собрание | 03.03 №174-XIV/VII | 50 000 | 50 000 | Храму св. Апостолов Петра и Павла с. Бешгиоз для окончания строительных работ |
| Народное Собрание | 03.03 №174-XIV/VII | 269 140 | 269 140 | материальная помощь |
| Народное Собрание | 03.03 №174-XIV/VII | 2 694 | 2 624 | почтовые услуги |
| Народное Собрание | 16.05 №187-XV/VII | 397 750 | 397 750 | материальная помощь |

| | | | | |
|---|----------------------|------------------|------------------|---|
| Народное Собрание | 16.05 №187-XV/VII | 4 572 | 4 572 | почтовые услуги |
| Народное Собрание | 16.05 №187-XV/VII | 6 000 | 6 000 | ОО "Чернобыльцы" на день памяти (поминальный стол) |
| Народное Собрание | 16.05 №187-XV/VII | 6 000 | 6 000 | Обществу инвалидов для проведения мероприятий |
| Народное Собрание | 16.05 №187-XV/VII | 10 000 | 10 000 | Храму Покрова Пресвятой Богородицы г. Вулканешты |
| Народное Собрание | 16.05 №187-XV/VII | 118 600 | 118 600 | Церкви св. Николая с. Баурчи |
| Народное Собрание | 07.07 №208-XVI/VII | 272 650 | 272 650 | материальная помощь |
| Народное Собрание | 07.07 №208-XVI/VII | 2 500 | 2 500 | ИП "Михайлова" приобретение подарочных сертификатов на последний звонок |
| Народное Собрание | 07.07 №208-XVI/VII | 10 000 | 10 000 | Храму Покрова Пресвятой Богородицы г. Вулканешты для завершения строительных работ |
| Гимназия М. Танасогло с. Кирсово | 07.07 №208-XVI/VII | 10 000 | 10 000 | приобретение интерактивной доски |
| примэрия с. Светлое | 07.07 №208-XVI/VII | 20 000 | 20 000 | приобретение дренажного насоса |
| Народное Собрание | 07.07 №208-XVI/VII | 2 897 | 2 897 | почтовые услуги |
| Народное Собрание | 07.07 №218-XVII/VII | 127 550 | 127 550 | материальная помощь |
| Народное Собрание | 07.07 №218-XVII/VII | 1 441 | 1 431 | почтовые услуги |
| Народное Собрание | 25.08 №225-C3/VII | 15 000 | 15 000 | материальная помощь |
| Народное Собрание | 25.08 №225-C3/VII | 288 | 287 | почтовые услуги |
| Народное Собрание | 28.09 №243-B3/VII | 112 880 | 112 880 | материальная помощь |
| Народное Собрание | 28.09 №243-B3/VII | 1 375 | 1 375 | почтовые услуги |
| Народное Собрание | 28.09 №243-B3/VII | 5 000 | 5 000 | футбольному клубу "Fc Vulkan" для участия в чемпионате Молдовы |
| Народное Собрание | 28.09 №243-B3/VII | 2 000 | 2 000 | Ассоциации Совета старейшин г. Вулканешты |
| Примэрия г. Вулканешты | 28.09 №243-B3/VII | 50 000 | 50 000 | для ремонта ступенек по ул. Советской армии |
| Народное Собрание | 20.10 №253-B3/VII | 107 630 | 107 630 | материальная помощь |
| примэрия с. Авдарма | 20.10 №253-B3/VII | 5 000 | 5 000 | приобретение народных костюмов для детского сада |
| Народное Собрание | 20.10 №253-B3/VII | 7 000 | 7 000 | Обществу инвалидов для проведения мероприятий |
| Народное Собрание | 20.10 №253-B3/VII | 1 462 | 1 462 | почтовые услуги |
| Народное Собрание | 17.11 №264-XVIII/VII | 73 300 | 73 300 | материальная помощь |
| Народное Собрание | 17.11 №264-XVIII/VII | 890 | 829 | почтовые услуги |
| Народное Собрание | 12.12 №275-B3/VII | 206 990 | 206 990 | материальная помощь |
| Народное Собрание | 12.12 №275-B3/VII | 2 161 | 2 161 | почтовые услуги |
| Народное Собрание | 12.12 №275-B3/VII | 10 000 | 10 000 | Церкви Успения пресвятой Богородицы с. Копчак для завершения строительства нового храма |
| примэрия с. Копчак | 12.12 №275-B3/VII | 14 500 | 14 500 | материальная помощь |
| итого фонд по избирательным округам: | | 2 096 382 | 2 096 240 | |
| Всего: | | 2 328 182 | 2 328 040 | |

**Исполнение расходной части центрального бюджета АТО Гагаузия
по программам за 2023 год**

(тыс. леев)

| Наименование | Программа | Под программа | Группа | Утвержденный план | Уточненный план | Исполнено | % исполнения |
|---|-----------|---------------|--------|-------------------|-----------------|-----------------|--------------|
| Законодательный орган и вспомогательные услуги | 01 | | | 10 200,0 | 11 091,6 | 9 946,7 | 89,7 |
| <i>Деятельность Народного Собрания</i> | 01 | 04 | 0111 | 10 200,0 | 11 091,6 | 9 946,7 | 89,7 |
| Исполнительный орган и вспомогательные услуги | 03 | | | 11 951,6 | 13 380,8 | 12 367,3 | 92,4 |
| <i>Осуществление управления</i> | 03 | 01 | 0111 | 10 251,8 | 11 465,5 | 10 616,6 | 92,6 |
| <i>Вспомогательные услуги по осуществлению управления</i> | 03 | 02 | 0133 | 1 699,8 | 1 915,3 | 1 750,7 | 91,4 |
| Менеджмент публичных финансов | 05 | | | 5 238,1 | 5 740,3 | 5 565,8 | 97,0 |
| <i>Разработка политики и менеджмент в налоговом-бюджетной сфере</i> | 05 | 01 | 0112 | 3 205,8 | 3 514,9 | 3 514,8 | 100,0 |
| <i>Внешний аудит публичных финансов</i> | 05 | 10 | 0112 | 2 032,3 | 2 225,4 | 2 051,0 | 92,2 |
| Международные отношения и международное сотрудничество | 06 | | | 3 437,5 | 3 725,7 | 3 472,2 | 93,2 |
| <i>Разработка политики и менеджмент в области международного сотрудничества</i> | 06 | 01 | 0113 | 3 437,5 | 3 725,7 | 3 472,2 | 93,2 |
| Области общего государственного значения | 08 | | | 7 000,0 | 1 271,7 | -132,9 | -10,5 |
| <i>Управление резервными и интервенционными фондами</i> | 08 | 02 | 0169 | 7 000,0 | 1 387,7 | | 0,0 |
| <i>Действия общего характера</i> | 08 | 08 | 0169 | | -116,0 | -132,9 | |
| Долг органов местного публичного управления | 17 | | | 342,5 | 1 042,5 | 991,9 | 95,1 |
| <i>Внутренний долг органов местного публичного управления</i> | 17 | 03 | 0171 | 342,5 | 1 042,5 | 991,9 | 95,1 |
| Управление в области науки и инновации | 19 | | | 8 945,0 | 8 049,8 | 7 388,7 | 91,8 |
| <i>Разработка политики и менеджмент в области научных исследований</i> | 19 | 01 | 0140 | 8 945,0 | 8 049,8 | 7 388,7 | 91,8 |
| Избирательная система | 22 | | | 3 357,1 | 5 543,6 | 5 517,4 | 99,5 |
| <i>Избирательная система</i> | 22 | 02 | 0161 | 3 357,1 | 5 543,6 | 5 517,4 | 99,5 |
| Национальная оборона | 31 | | | 758,1 | 796,9 | 743,5 | 93,3 |
| <i>Вспомогательные услуги в области национальной обороны</i> | 31 | 04 | 0259 | 758,1 | 796,9 | 743,5 | 93,3 |
| Общие экономические и торговые услуги | 50 | | | 11 715,2 | 10 295,4 | 7 566,5 | 73,5 |
| <i>Разработка политики и менеджмент в области макроэкономического и экономического развития</i> | 50 | 01 | 0419 | 3 725,2 | 4 745,4 | 3 643,8 | 76,8 |
| <i>Поддержка малых и средних предприятий</i> | 50 | 04 | 0474 | 5 583,0 | 3 543,0 | 2 030,6 | 57,3 |
| <i>Продвижение инвестиций</i> | 50 | 16 | 0419 | 2 407,0 | 2 007,0 | 1 892,1 | 94,3 |
| Развитие сельского хозяйства | 51 | | | 9 791,9 | 8 333,4 | 8 121,2 | 97,5 |
| <i>Разработка политики и менеджмент в области сельского хозяйства</i> | 51 | 01 | 0429 | 3 719,4 | 3 960,9 | 3 917,4 | 98,9 |
| <i>Выращивание и охрана здоровья животных</i> | 51 | 03 | 0421 | 1 072,5 | 1 072,5 | 1 072,5 | 100,0 |
| <i>Субсидирование с/х производителей</i> | 51 | 05 | 0421 | 5 000,0 | 3 300,0 | 3 131,3 | 94,9 |
| Развитие энергетического сектора | 58 | | | | 2 479,7 | 1 889,1 | 76,2 |
| <i>Энергетическая эффективность и возобновляемые источники энергии</i> | 58 | 04 | 0434 | | 2 479,7 | 1 889,1 | 76,2 |
| Региональное развитие и строительство | 61 | | | 3 909,9 | 5 491,6 | 3 790,8 | 69,0 |
| <i>Разработка политики и менеджмент в области регионального развития и строительства</i> | 61 | 01 | 0443 | 3 809,9 | 3 960,8 | 3 790,8 | 95,7 |
| <i>Реализация проектов регионального развития</i> | 61 | 05 | 0474 | 100,0 | 1 530,8 | | 0,0 |

| | | | | | | | |
|---|-----------|----|------|------------------|------------------|------------------|-------------|
| Развитие транспорта | 64 | | | 21 780,4 | 31 404,1 | 29 106,3 | 92,7 |
| <i>Развитие дорог</i> | 64 | 02 | 0451 | 21 780,4 | 31 404,1 | 29 106,3 | 92,7 |
| Развитие жилищно-коммунального хозяйства | 75 | | | 42 400,0 | 4 277,3 | 184,7 | 4,3 |
| <i>Развитие жилищно-коммунального хозяйства</i> | 75 | 02 | 0620 | 42 400,0 | 4 277,3 | 184,7 | 4,3 |
| Общественное здравоохранение и медицинские услуги | 80 | | | 5 000,0 | 9 326,1 | 6 960,2 | 74,6 |
| <i>Развитие и модернизация учреждений в области здравоохранения</i> | 80 | 19 | 0769 | 5 000,0 | 9 326,1 | 6 960,2 | 74,6 |
| Культура, культы и отдых | 85 | | | 35 081,9 | 41 296,8 | 39 485,8 | 95,6 |
| <i>Разработка политики и менеджмент в области культуры</i> | 85 | 01 | 0861 | 2 610,8 | 3 276,4 | 3 252,8 | 99,3 |
| <i>Развитие культуры</i> | 85 | 02 | 0820 | 17 624,4 | 22 326,1 | 20 772,4 | 93,0 |
| <i>Охрана и использование культурного наследия</i> | 85 | 03 | 0820 | 3 390,7 | 3 907,0 | 3 749,3 | 96,0 |
| <i>Поддержка письменной культуры</i> | 85 | 04 | 0832 | 1 350,0 | 1 434,2 | 1 434,2 | 100,0 |
| <i>Поддержка телевидения и радиовещания</i> | 85 | 05 | 0831 | 10 000,0 | 10 000,0 | 10 000,0 | 100,0 |
| <i>Культы</i> | 85 | 08 | 0840 | 106,0 | 353,1 | 277,1 | 78,5 |
| Молодежь и спорт | 86 | | | 18 718,5 | 21 389,4 | 19 675,2 | 92,0 |
| <i>Разработка политики и менеджмент в области молодежи и спорта</i> | 86 | 01 | 0862 | 2 751,0 | 3 002,0 | 2 898,8 | 96,6 |
| <i>Спорт</i> | 86 | 02 | 0812 | 15 697,5 | 17 816,0 | 16 275,9 | 91,4 |
| <i>Молодёжь</i> | 86 | 03 | 0813 | 270,0 | 571,4 | 500,5 | 87,6 |
| Народное образование и образовательные услуги | 88 | | | 451 021,0 | 562 952,2 | 525 476,1 | 93,3 |
| <i>Разработка политики и менеджмент в области образования</i> | 88 | 01 | 0989 | 4 790,7 | 5 210,4 | 5 131,8 | 98,5 |
| <i>Дошкольное образование</i> | 88 | 02 | 0911 | 7 634,8 | 10 447,0 | 10 272,9 | 98,3 |
| <i>Гимназическое образование</i> | 88 | 04 | 0921 | 123 381,2 | 206 758,0 | 184 802,0 | 89,4 |
| <i>Лицейское образование</i> | 88 | 06 | 0922 | 285 264,9 | 303 383,4 | 291 066,1 | 95,9 |
| <i>Среднее проф-техническое образование</i> | 88 | 08 | 0931 | | 2 836,9 | 2 170,0 | 76,5 |
| <i>Высшее образование</i> | 88 | 10 | 0941 | 2 500,0 | 2 500,0 | 2 499,8 | 100,0 |
| <i>Общие услуги в образовании</i> | 88 | 13 | 0960 | 6 515,7 | 6 862,0 | 6 139,5 | 89,5 |
| <i>Внешкольное образование</i> | 88 | 14 | 0950 | 20 485,9 | 24 383,8 | 22 943,7 | 94,1 |
| <i>Куррикулум</i> | 88 | 15 | 0950 | 447,8 | 570,7 | 450,3 | 78,9 |
| Социальная защита | 90 | | | 118 648,1 | 170 613,9 | 162 906,4 | 95,5 |
| <i>Разработка политики и менеджмент в области социальной защиты</i> | 90 | 01 | 1091 | 6 055,6 | 7 234,5 | 7 096,2 | 98,1 |
| <i>Защита семьи и детей</i> | 90 | 06 | 1040 | 36 147,7 | 40 676,1 | 39 626,9 | 97,4 |
| <i>Защита в области обеспечения жильем</i> | 90 | 09 | 1060 | 5 650,0 | 5 650,0 | 5 284,7 | 93,5 |
| <i>Социальная помощь лицам со специальными нуждами</i> | 90 | 10 | 1012 | 27 512,6 | 51 801,9 | 48 611,5 | 93,8 |
| <i>Социальная защита в исключительных случаях</i> | 90 | 12 | 1070 | 35 615,1 | 57 008,3 | 54 758,0 | 96,1 |
| <i>Социальная защита некоторых категорий граждан</i> | 90 | 19 | 1099 | 7 667,1 | 8 243,1 | 7 529,1 | 91,3 |
| ИТОГО ПО ЦЕНТРАЛЬНОМУ БЮДЖЕТУ: | | | | 769 296,8 | 918 502,8 | 851 022,9 | 92,7 |

**Перечень объектов по возмещению контрибуций
из центрального бюджета АТО Гагаузия на социальные объекты**
(Постановления Народного Собрания Гагаузия: №170- XIV/VII от 03.03.2023 года,
№213-XVII/VII от 28.07.2023 года, №246-В3/VII от 20.10.2023 года, №272-В3/VII от 12.12.2023 года)

(лев)

| Наименование бюджета/объекта | План | Профинансировано | Остаток |
|--|---------------------|---------------------|-------------------|
| с. Бешалма | 83 222,00 | 83 222,00 | 0,00 |
| "Повышение туристического потенциала села Бешалма за счет оживления зоны отдыха" (AIPA) | 41 270,00 | 41 270,00 | 0,00 |
| "Сохранение и развитие народных промыслов для продвижения ярмарочно-фестивальной деятельности и креативного образования молодежи" (AIPA) | 41 952,0 | 41 952,0 | 0,00 |
| с. Дезгинжа | 161 485,00 | 161 485,00 | 0,00 |
| "Энергоэффективность для нашего будущего" (AIPA) | 47 985,0 | 47 985,0 | 0,00 |
| "Ремонт зала творчества" (AIPA) | 73 500,00 | 73 500,00 | 0,00 |
| "Применение модели сотрудничества между ОГО и МПУ в селе Дезгинжа" (EU4 Accountability) | 40 000,0 | 40 000,0 | 0,00 |
| с. Кирсово | 200 660,00 | 200 660,00 | 0,00 |
| «Приобретение транспортных средств и оборудования для уборки снега, обслуживания зеленых насаждений» (AIPA) | 200 660,00 | 200 660,00 | 0,00 |
| с. Конгазчик | 924 026,00 | 924 026,00 | 0,00 |
| "Строительство очистных сооружений" (Satul European) | 924 026,00 | 924 026,00 | 0,00 |
| с. Светлый | 80 331,00 | 80 331,00 | 0,00 |
| " Все лучшее - детям"(AIPA) | 40 000,00 | 40 000,00 | 0,00 |
| "Расширение возможностей гражданского общества для повышения социальной ответственности в Молдове" (People in Need) | 40 331,00 | 40 331,00 | 0,00 |
| с. Ферапонтьевка | 117 000,00 | 113 200,00 | 3 800,00 |
| «Приобретение транспортных средств и оборудования для уборки снега, обслуживания зеленых насаждений» (AIPA) | 117 000,00 | 113 200,00 | 3 800,00 |
| мун. Комрат | 4 009 597,00 | 3 418 969,23 | 590 627,77 |
| "Решение проблемы изменения климата посредством предоставления энергетической свободы в Восточном партнерстве в АТО Гагаузия Республика Молдова путем установки солнечной электростанции мощностью 559 кВт и заимствования опыта Литвы" (ЕРМА) (мун. Комрат, с.Авдарма, с. Светлый, мун.Чадыр-Лунга, с. Баурчи, г. Вулканешты, с. Чишмикиой) | 2 479 695,00 | 1 889 067,60 | 590 627,40 |
| «Повышение качества образования в Республике Молдова: пилотный проект в АТО Гагаузия» гимназия с.Казаклия (ПРООН) | 220 340,00 | 220 339,63 | 0,37 |
| Борьба с изменением климата путем предоставления свободы в Восточном партнерстве в Молдове (ЕРМА) (колледж им. М. Чакира) | 309 562,00 | 309 562,00 | 0,00 |

| | | | |
|---|---------------------|---------------------|-------------------|
| Создание современных условий для формирования конкурентоспособного человеческого ресурса на рынке труда колледжа им.М. Чакира в мун.Комрат (Всемирный Банк) | 1 000 000,00 | 1 000 000,00 | 0,00 |
| ИТОГО ПО КОМРАТСКОМУ РАЙОНУ | 5 576 321,00 | 4 981 893,23 | 594 427,77 |
| с. Баурчи | 50 093,00 | 50 093,00 | 0,00 |
| "Благоустройство парка" (AIPA) | 50 093,00 | 50 093,00 | 0,00 |
| с. Гайдары | 291 343,00 | 291 343,00 | 0,00 |
| "Жизнь в движении" (AIPA) | 46 413,00 | 46 413,00 | 0,00 |
| Реставрация и реабилитация ветряной мельницы в селе Гайдар района Чадыр-Лунга ПРООН | 244 930,00 | 244 930,00 | 0,00 |
| с. Казаклия | 184 797,00 | 184 797,00 | 0,00 |
| "Растим в безопасности(AIPA)" | 61 309,00 | 61 309,00 | 0,00 |
| "От чистого села - к чистой стране"(AIPA) | 61 833,00 | 61 833,00 | 0,00 |
| "Велоклуб" (AIPA) | 61 655,00 | 61 655,00 | 0,00 |
| с. Копчак | 6 370 267,00 | 6 370 267,00 | 0,00 |
| "Расширение централизованной канализационной системы"(Центральный фонд молдо-швейцарского сотрудничества SKAT, Швейцарское Агентство Развития и Сотрудничества) | 700 000,00 | 700 000,00 | 0,00 |
| "Восстановление тротуаров в селе Копчак для обеспечения доступа пешеходов к государственным, социальным учреждениям и малому бизнесу" (AIPA) | 99 935,00 | 99 935,00 | 0,00 |
| "Совместное планирование и строительство детских площадок" (AIPA) | 99 830,00 | 99 830,00 | 0,00 |
| "Развитие национальной культуры и туризма в селе Копчак через модернизацию площади и ступеней перед зданием Дома Культуры" (AIPA) | 237 484,00 | 237 484,00 | 0,00 |
| "Расширение прав и возможностей жителей села Копчак через строительство открытого плавательного бассейна" (Satul European) | 1 499 252,00 | 1 499 252,00 | 0,00 |
| "Благоустройство и строительство центрального парка в с. Копчак" (DAR 1+3) | 255 000,00 | 255 000,00 | 0,00 |
| "Строительство мультифункционального центра социальных услуг для социально-уязвимых слоев населения, беженцев и бизнеса" (UNDP) | 912 460,00 | 912 460,00 | 0,00 |
| "Модернизация инфраструктуры культуры-площади Дома Культуры" (AIPA) | 140 000,00 | 140 000,00 | 0,00 |
| "Ремонт тротуара на улице Б. Главана для обеспечения доступа к туристическим достопримечательностям в селе Копчак" (AIPA) | 99 914,00 | 99 914,00 | 0,00 |
| "Строительство объездной дороги в селе Копчак протяженностью 915 м" (UCIP IFAD) | 2 326 392,00 | 2 326 392,00 | 0,00 |
| с. Томай | 119 100,00 | 119 100,00 | 0,00 |
| "Устойчивые сообщества к изменению климата через расширение прав и возможностей женщин" (UNDP) | 59 100,00 | 59 100,00 | 0,00 |
| "Совершенствование производства хлебобулочных изделий" (AIPA) | 60 000,00 | 60 000,00 | 0,00 |
| мун. Чадыр- Лунга | 8 128 702,00 | 7 981 869,62 | 146 832,38 |
| "Поиграем на улице" (UEFA Foundation) | 24 840,00 | 21 350,00 | 3 490,00 |
| "Реконструкция парка Победы в мун. Чадыр-Лунга(USAID)" | 257 551,00 | 257 551,00 | 0,00 |
| "Строительство отчистных сооружений в Чадыр-Лунге" (APP) | 254 000,00 | 110 658,12 | 143 341,88 |
| "Мэры за экономический рост"(UNDP) | 410 380,00 | 410 380,00 | 0,00 |
| "Инновационные решения для цели устойчивого развития"(UNDP) | 356 998,00 | 356 998,00 | 0,00 |
| "Создание условий для развития социальной инфраструктуры" (DAR 1+3) | 150 000,00 | 150 000,00 | 0,00 |

| | | | |
|--|----------------------|----------------------|-------------------|
| "Строительство производственных площадей на 5 200 м ² в рамках расширения площадей бизнес-инкубатора в мун. Чадыр-Лунга | 5 610 438,00 | 5 610 437,50 | 0,50 |
| "Улучшение условий деятельности и предоставление качественных медицинских услуг посредством капитального ремонта тепловых сетей, водопровода и канализации в консультативном отделении Чадыр-Лунгской районной больницы" | 100 000,00 | 100 000,00 | 0,00 |
| "Создание туристического конноспортивного комплекса AT-Prolin" (APP) | 964 495,00 | 964 495,00 | 0,00 |
| ИТОГО ПО ЧАДЫР-ЛУНГСКОМУ РАЙОНУ | 15 144 302,00 | 14 997 469,62 | 146 832,38 |
| с. Чишмикиой | 76 767,00 | 76 767,00 | 0,00 |
| "Устойчивые сообщества к изменению климата через расширение прав и возможностей женщин" (UNDP) | 36 767,00 | 36 767,00 | 0,00 |
| "Повышение туристической привлекательности села Чишмикиой и создание комфортного отдыха в парке" (EU, Polish Aid) | 40 000,00 | 40 000,00 | 0,00 |
| г. Вулканешты | 568 178,00 | 472 047,00 | 96 131,00 |
| "Реконструкция системы водоснабжения ПМСУ РБ, г. Вулканешты им.М.К.Ататюрка" | 568 178,00 | 472 047,00 | 96 131,00 |
| ИТОГО ПО ВУЛКАНЕШТСКОМУ РАЙОНУ | 644 945,00 | 548 814,00 | 96 131,00 |
| нераспределенный остаток | 32,00 | | 32,00 |
| ВСЕГО ПО АТО ГАГАУЗИЯ | 21 365 600,00 | 20 528 176,85 | 837 423,15 |

Приложение № 5б
к Отчету об исполнении
бюджета АТО Гагаузия на 2023 год

Перечень объектов капитальных вложений за счет доходов центрального бюджета АТО Гагаузия (проекты регионального и местного значения)
(Постановления Народного Собрания Гагаузия: №182-ХV/VII от 16.05.2023 года, №214- ХVII/VII от 28.07.2023 года, №239-ВЗ/VII от 28.09.2023 года, №263- ХVIII/VII от 17.11.2023 года, №273-ВЗ/VII от 12.12.2023 года)

(лев)

| Наименование бюджета/объекта | Проекты регионального значения | | | Проекты местного значения | | |
|---|--------------------------------|---------------------|-------------------|---------------------------|-------------------|-------------------|
| | Уточненный план | Профинансировано | Остаток | Уточненный план | Профинансировано | Остаток |
| с. Авдарма | | | | 273 990,00 | 273 990,00 | 0,00 |
| Устройство водоотводной системы в с. Авдарма по ул. Гагарина | | | | 273 990,00 | 273 990,00 | 0,00 |
| с. Бешалма | | | | 303 390,00 | 229 964,06 | 73 425,94 |
| Установка стеллы при въезде в село Бешалма (надземная часть) | | | | 303 390,00 | 229 964,06 | 73 425,94 |
| с. Бужак | | | | 201 600,00 | 201 600,00 | 0,00 |
| Ремонт участка дороги (спуск по ул. Мичурина-ул. Тимирязева) | | | | 201 600,00 | 201 600,00 | 0,00 |
| с. Дезгинжа | 388 234,00 | 346 658,00 | 41 576,00 | 324 740,00 | 324 740,00 | 0,00 |
| Капитальный ремонт в социально-спортивном комплексе с. Дезгинжа | 388 234,00 | 346 658,00 | 41 576,00 | | | |
| Ремонт проезда под железнодорожным мостом | | | | 171 680,00 | 171 680,00 | 0,00 |
| Приобретение роторной косилки и тротуарной плитки | | | | 153 060,00 | 153 060,00 | 0,00 |
| с. Кирсово | 0,00 | 0,00 | 0,00 | 408 370,00 | 408 370,00 | 0,00 |
| Приобретение автотранспортного средства (микроавтобуса) | | | | 408 370,00 | 408 370,00 | 0,00 |
| с. Р.Киселия | | | | 201 600,00 | 201 600,00 | 0,00 |
| Ремонт дороги по ул. 8 Марта | | | | 201 600,00 | 201 600,00 | 0,00 |
| с. Конгаз | | | | 636 520,00 | 408 120,56 | 228 399,44 |
| Ремонт здания Дома Культуры | | | | 636 520,00 | 408 120,56 | 228 399,44 |
| с. Конгазчик | | | | 201 600,00 | 201 600,00 | 0,00 |
| Капитальный ремонт малого зала Дома Культуры | | | | 201 600,00 | 201 600,00 | 0,00 |
| с. Котовское | | | | 201 600,00 | 201 600,00 | 0,00 |
| Установка солнечных панелей на скважине №1269 | | | | 201 600,00 | 201 600,00 | 0,00 |
| с. Светлый | 1 500 000,00 | 1 279 247,01 | 220 752,99 | 201 600,00 | 201 600,00 | 0,00 |
| Ремонт здания Дома Культуры в к. Светлый | 1 500 000,00 | 1 279 247,01 | 220 752,99 | | | |
| Ямочный ремонт дороги по ул. Юбилейная | | | | 150 600,00 | 150 600,00 | 0,00 |
| Устройство площадки из брусчатки на территории церкви | | | | 51 000,00 | 51 000,00 | 0,00 |
| с. Ферапонтьевка | | | | 201 600,00 | 201 600,00 | 0,00 |

| | | | | | | |
|--|---------------------|---------------------|---------------------|---------------------|---------------------|-------------------|
| Ремонт водопровода по ул. Ленина | | | | 201 600,00 | 201 600,00 | 0,00 |
| с. Чок-Майдан | | | | 251 610,00 | 251 610,00 | 0,00 |
| Устройство водоотводов по ул. С. Лазо | | | | 251 610,00 | 251 610,00 | 0,00 |
| мун. Комрат | 2 872 337,00 | 842 470,80 | 2 029 866,20 | 1 151 930,00 | 1 151 930,00 | 0,00 |
| Строительство инженерных коммуникаций к индустриальному колледжу им. Р.Т. Эрдогана, мун. Комрат | 665 134,00 | 351 089,72 | 314 044,28 | | | |
| Устройство подъездных путей и перекрытие канала для отвода ливневых вод в индустриальном колледже им. Р. Т. Эрдоган | 807 203,00 | 491 381,08 | 315 821,92 | | | |
| Строительство котельной на территории ПМСУ РБ мун. Комрат | 1 400 000,00 | | 1 400 000,00 | | | |
| Подключение к главному канализационному коллектору и строительство участка канализационных сетей по ул. Ленина | | | | 1 151 930,00 | 1 151 930,00 | 0,00 |
| ИТОГО ПО КОМРАТСКОМУ РАЙОНУ | 4 760 571,00 | 2 468 375,81 | 2 292 195,19 | 4 560 150,00 | 4 258 324,62 | 301 825,38 |
| с. Баурчи | | | | 488 500,00 | 226 890,00 | 261 610,00 |
| Разработка проектно-сметной документации на ремонт помещений начальной школы | | | | 211 200,00 | 211 200,00 | 0,00 |
| Благоустройство прилегающей территории к зданию Дома Культуры | | | | 15 690,00 | 15 690,00 | 0,00 |
| Устройство тротуара по ул. Ленина | | | | 261 610,00 | | 261 610,00 |
| с. Бешгиоз | 300 000,00 | 300 000,00 | 0,00 | 278 100,00 | 278 100,00 | 0,00 |
| Ремонт внутренних сетей электроснабжения в детском саду в с. Бешгиоз (проект регионального значения) (ч/з примэрию) | 300 000,00 | 300 000,00 | 0,00 | | | |
| Благоустройство прилегающей территории к зданию Дома Культуры | | | | 176 620,00 | 176 620,00 | 0,00 |
| Устройство тротуара по ул. Ленина | | | | 101 480,00 | 101 480,00 | 0,00 |
| с. Гайдары | | | | 295 510,00 | 295 510,00 | 0,00 |
| Изготовление проектно-сметной документации и отчета энергетического аудита для ремонта здания Культурного Центра | | | | 239 250,00 | 239 250,00 | 0,00 |
| Подготовка проектной заявки и необходимого пакета документов по ремонту Культурного Центра для участия в конкурсе "Satul European" | | | | 56 260,00 | 56 260,00 | 0,00 |
| с. Джолтай | | | | 187 400,00 | 187 400,00 | 0,00 |
| Прочистка глубинных скважин в селе Джолтай | | | | 187 400,00 | 187 400,00 | 0,00 |
| с. Казаклия | | | | 421 720,00 | 421 720,00 | 0,00 |
| Строительство бювета | | | | 421 720,00 | 421 720,00 | 0,00 |
| с. Копчак | 0,00 | 0,00 | 0,00 | 543 620,00 | 543 620,00 | 0,00 |
| Благоустройство Центрального парка (IV этап) | | | | 404 110,00 | 404 110,00 | 0,00 |
| Благоустройство площади перед зданием Дома Культуры | | | | 139 510,00 | 139 510,00 | 0,00 |
| с. Кириет-Лунга | 200 710,00 | 184 672,65 | 16 037,35 | 206 820,00 | 206 820,00 | 0,00 |
| Ремонт ограждения на территории кладбища в с. Кириет-Лунга | 200 710,00 | 184 672,65 | 16 037,35 | | | |

| | | | | | | |
|--|---------------------|---------------------|---------------------|---------------------|---------------------|-------------------|
| Ремонт дороги в белом варианте по ул. Партизанская | | | | 206 820,00 | 206 820,00 | 0,00 |
| с. Томай | | | | 322 250,00 | 239 550,00 | 82 700,00 |
| Дворовой туалет с герметичной выгребной ямой в с. Томай АТО Гагаузия | | | | 239 550,00 | 239 550,00 | 0,00 |
| Ремонт фитнес-зала в гимназии по ул. Школьная, 103а | | | | 82 700,00 | | 82 700,00 |
| мун. Чадыр-Лунга | 1 696 444,00 | 1 000 677,83 | 695 766,17 | 949 650,00 | 949 650,00 | 0,00 |
| Ремонт перинатального центра ПМСУ РБ, мун. Чадыр-Лунга (Этап 2: пост интенсивной терапии) | 296 960,00 | 296 958,83 | 1,17 | | | |
| Ремонт помещений пищеблока ПМСУ РБ Чадыр-Лунга (1 этап) | 1 399 484,00 | 703 719,00 | 695 765,00 | | | 0,00 |
| Установка фотоэлектрических панелей (до 10кВт) на 3-х зданиях учебных заведений мун. Чадыр-Лунга | | | | 705 930,00 | 705 930,00 | 0,00 |
| Благоустройство территории, прилегающей к рынку, по ул. Проездная | | | | 243 720,00 | 243 720,00 | 0,00 |
| ИТОГО ПО ЧАДЫР-ЛУНГСКОМУ РАЙОНУ | 2 197 154,00 | 1 485 350,48 | 711 803,52 | 3 693 570,00 | 3 349 260,00 | 344 310,00 |
| с. Карболия | | | | 201 600,00 | 201 600,00 | 0,00 |
| Ограждение сельского кладбища | | | | 201 600,00 | 201 600,00 | 0,00 |
| с. Чишмикиой | 0,00 | 0,00 | 0,00 | 303 390,00 | 221 808,00 | 81 582,00 |
| Разработка проектно-сметной документации для реконструкции кровли здания Дома Творчества | | | | 130 000,00 | 101 808,00 | 28 192,00 |
| Приобретение резервуаров для артезианских скважин | | | | 173 390,00 | 120 000,00 | 53 390,00 |
| с. Етулия | | | | 238 170,00 | 238 170,00 | 0,00 |
| Капитальный ремонт Дома Культуры | | | | 238 170,00 | 238 170,00 | 0,00 |
| г. Вулканешты | 1 575 623,00 | 1 403 490,95 | 172 132,05 | 793 220,00 | 793 220,00 | 0,00 |
| Капитальный ремонт стадиона г. Вулканешты (мини футбольное поле) | 1 016 049,00 | 1 016 049,00 | 0,00 | | | |
| Капитальный ремонт здания прачечной ПМСУ РБ г. Вулканешты | 559 574,00 | 387 441,95 | 172 132,05 | | | |
| Капитальный ремонт кровли здания детского сада №1 (блок 2) | | | | 793 220,00 | 793 220,00 | 0,00 |
| ИТОГО ПО ВУЛКАНЕШТСКОМУ РАЙОНУ | 1 575 623,00 | 1 403 490,95 | 172 132,05 | 1 536 380,00 | 1 454 798,00 | 81 582,00 |
| ВСЕГО ПО АТО ГАГАУЗИЯ | 8 533 348,00 | 5 357 217,24 | 3 176 130,76 | 9 790 100,00 | 9 062 382,62 | 727 717,38 |

Информация
о финансировании объектов незавершенного строительства 2022 года
(Закон АТО Гагаузия «О внесении изменений в Закон АТО Гагаузия «О бюджете на 2023 год»»
№42-ВЗ/VII от 20.10.2023 года)

(леев)

| Наименование бюджета/объекта | План | Профинансировано | Остаток |
|---|---------------------|---------------------|-------------------|
| с. Конгаз | 742 160,00 | 26 171,00 | 715 989,00 |
| Ремонт здания Дома Культуры | 742 160,00 | 26 171,00 | 715 989,00 |
| с. Гайдары | 334 000,00 | 237 735,00 | 96 265,00 |
| Разработка проектно-сметной документации и выполнение работ для проведения сетей уличного освещения от ТП-265 в с. Гайдары р-на Чадыр-Лунга | 250 000,00 | 237 735,00 | 12 265,00 |
| Изготовление проектно-сметной документации и выполнение работ для проведения линии электропередач к ветряной мельнице | 84 000,00 | | 84 000,00 |
| с. Казаклия | 121 126,00 | 0,00 | 121 126,00 |
| Реконструкция газоснабжения АИТ детского сада №1 в селе Казаклия, Чадыр-Лунгского района, АТО Гагаузия | 121 126,00 | | 121 126,00 |
| с. Кириет-Лунга | 345 970,00 | 345 970,00 | 0,00 |
| Ремонт дороги в белом варианте по ул. Партизанская в с. Кириет-Лунга, АТО Гагаузия | 345 970,00 | 345 970,00 | 0,00 |
| с. Чишмикиой | 506 030,00 | 506 030,00 | 0,00 |
| Установка резервуаров для водонапорных башен | 400 030,00 | 400 030,00 | 0,00 |
| Изготовление проектно-сметной документации для строительства водопровода по ул. Виноградная | 106 000,00 | 106 000,00 | 0,00 |
| с. Етулия | 402 520,00 | 402 520,00 | 0,00 |
| Капитальный ремонт Дома Культуры | 402 520,00 | 402 520,00 | 0,00 |
| г. Вулканешты | 135 124,00 | 98 504,00 | 36 620,00 |
| Ремонт кровли здания Дома Культуры | 135 124,00 | 98 504,00 | 36 620,00 |
| Всего: | 2 586 930,00 | 1 616 930,00 | 970 000,00 |

**Перечень объектов,
утвержденных в бюджете АТО Гагаузия «О бюджете на 2023 год», финансируемых
за счет собственных доходов центрального бюджета**

(леев)

| Наименование объекта | Утверждено в бюджете на 2023 год | Профинанси- ровано | Остаток |
|--|---|-------------------------------|----------------|
| Текущий ремонт спортивного комплекса "Авангард" (Универ) мун. Комрат при Комратском государственном университете (утверждено в бюджете на 2023 год за счет собственных средств центрального бюджета) | 2 500 000,00 | 2 499 843,06 | 156,94 |
| Всего | 2 500 000,00 | 2 499 843,06 | 156,94 |

**Перечень объектов центрального бюджета
АТО Гагаузия (за счет остатков бюджетных средств по результатам исполнения
центрального бюджета Гагаузии за 2022 год)**
(Закон АТО Гагаузия «О внесении изменений в Закон АТО Гагаузия «О бюджете на 2023 год»»
№37- XVII/VII от 28.07.2023 года)

(лев)

| Наименование бюджета/объекта | План | Профинанси- ровано | Остаток |
|---|--------------------|-------------------------------|--------------------|
| Реконструкция подъездной дороги районного значения L-625 к с. Котовское | 9 595 000,0 | 7 681 738,96 | 1 913 261,04 |
| Всего АТО Гагаузия | 9 595 000,0 | 7 681 739,0 | 1 913 261,0 |

Приложение № 6
к Отчету об исполнении
бюджета АТО Гагаузия на 2023 год

**Исполнение расходной части районных бюджетов АТО Гагаузия
по программам за 2023 год**

(тыс. леев)

| Наименование | Программа | Подпрограмма | Группа | Утвержденный план | Уточненный план | Исполнено | % исполнения |
|---|-----------|--------------|--------|-------------------|-----------------|-----------------|--------------|
| Комратский районный бюджет | | | | | | | |
| Исполнительный орган и вспомогательные услуги | 03 | | | 3 823,5 | 4 298,3 | 4 210,0 | 97,9 |
| <i>Осуществление управления</i> | 03 | 01 | 0111 | 3 559,3 | 3 986,4 | 3 913,3 | 98,2 |
| <i>Вспомогательные услуги по осуществлению управления</i> | 03 | 02 | 0133 | 264,2 | 311,9 | 296,7 | 95,1 |
| Области общего государственного значения | 08 | | | 160,0 | 18,9 | | |
| <i>Управление резервными и интервенционными фондами</i> | 08 | 02 | 0169 | 160,0 | 18,9 | | |
| Развитие энергетического сектора | 58 | | | | 541,4 | | |
| <i>Теплоэнергетические сети</i> | 58 | 05 | 0436 | | 541,4 | | |
| Развитие жилищно-коммунального хозяйства | 75 | | | 186,1 | 56,1 | 36,0 | 64,2 |
| <i>Развитие жилищно-коммунального хозяйства</i> | 75 | 02 | 0620 | 186,1 | 56,1 | 36,0 | 64,2 |
| Культура, культы и отдых | 85 | | | 0,0 | 96,6 | 96,6 | 100,0 |
| <i>Развитие культуры</i> | 85 | 02 | 0820 | | 57,6 | 57,6 | 100,0 |
| <i>Культы</i> | 85 | 08 | 0840 | | 39,0 | 39,0 | 100,0 |
| Молодежь и спорт | 86 | | | 80,0 | 80,0 | 45,4 | 56,8 |
| <i>Спорт</i> | 86 | 02 | 0812 | 40,0 | 60,0 | 37,9 | 63,2 |
| <i>Молодёжь</i> | 86 | 03 | 0813 | 40,0 | 20,0 | 7,5 | 37,5 |
| Народное образование и образовательные услуги | 88 | | | 5 432,7 | 8 132,5 | 7 520,8 | 92,5 |
| <i>Внешкольное образование</i> | 88 | 14 | 0950 | 5 432,7 | 8 132,5 | 7 520,8 | 92,5 |
| Социальная защита | 90 | | | 2 570,2 | 2 193,8 | 1 715,2 | 78,2 |
| <i>Защита семьи и детей</i> | 90 | 06 | 1040 | 1 843,5 | 1 262,0 | 795,1 | 63,0 |
| <i>Социальная защита в исключительных случаях</i> | 90 | 12 | 1070 | 726,7 | 931,8 | 920,1 | 98,7 |
| ИТОГО ПО КОМРАТСКОМУ РАЙБЮДЖЕТУ: | | | | 12 252,5 | 15 417,6 | 13 624,0 | 88,4 |
| Чадыр-Лунгский районный бюджет | | | | | | | |
| Исполнительный орган и вспомогательные услуги | 03 | | | 5 285,4 | 6 168,4 | 5 299,8 | 85,9 |
| <i>Осуществление управления</i> | 03 | 01 | 0111 | 4 795,4 | 5 528,4 | 4 760,3 | 86,1 |
| <i>Вспомогательные услуги по осуществлению управления</i> | 03 | 02 | 0133 | 490,0 | 640,0 | 539,5 | 84,3 |
| Области общего государственного значения | 08 | | | 500,0 | 72,3 | | |
| <i>Управление резервными и интервенц фондами</i> | 08 | 02 | 0169 | 500,0 | 72,3 | | |
| Долг органов местного публичного управления | 17 | | | 293,6 | 733,6 | 733,6 | 100,0 |
| <i>Внутренний долг органов местного публичного управления</i> | 17 | 03 | 0171 | 293,6 | 733,6 | 733,6 | 100,0 |
| Развитие жилищно-коммунального хозяйства | 75 | | | | 32,0 | 32,0 | 100,0 |
| <i>Развитие жилищно-коммунального хозяйства</i> | 75 | 02 | 0620 | | 32,0 | 32,0 | 100,0 |
| Культура, культы и отдых | 85 | | | 3 670,6 | 4 267,2 | 3 803,6 | 89,1 |
| <i>Развитие культуры</i> | 85 | 02 | 0820 | 3 670,6 | 4 243,2 | 3 779,6 | 89,1 |
| <i>Культы</i> | 85 | 08 | 0840 | | 24,0 | 24,0 | |
| Молодежь и спорт | 86 | | | 8 201,4 | 10 748,7 | 9 973,6 | 92,8 |
| <i>Спорт</i> | 86 | 02 | 0812 | 8 171,4 | 10 718,7 | 9 948,0 | 92,8 |
| <i>Молодёжь</i> | 86 | 03 | 0813 | 30,0 | 30,0 | 25,6 | 85,3 |
| Народное образование и образовательные услуги | 88 | | | 3 391,1 | 4 964,2 | 4 088,9 | 82,4 |
| <i>Внешкольное образование</i> | 88 | 14 | 0950 | 3 391,1 | 4 964,2 | 4 088,9 | 82,4 |

| | | | | | | | |
|---|-----------|----|------|-----------------|-----------------|-----------------|-------------|
| Социальная защита | 90 | | | 7 252,0 | 8 822,1 | 7 920,6 | 89,8 |
| <i>Защита семьи и детей</i> | 90 | 06 | 1040 | 844,9 | 324,9 | 197,7 | 60,8 |
| <i>Социальная помощь лицам со специальными нуждами</i> | 90 | 10 | 1012 | 4 928,9 | 6 569,6 | 5 860,6 | 89,2 |
| <i>Социальная защита в исключительных случаях</i> | 90 | 12 | 1070 | 1 478,2 | 1 927,6 | 1 862,3 | 96,6 |
| ИТОГО ПО ЧАДЫР-ЛУНГСКОМУ РАЙБЮДЖЕТУ: | | | | 28 594,1 | 35 808,5 | 31 852,1 | 89,0 |
| Вулканештский районный бюджет | | | | | | | |
| Исполнительный орган и вспомогательные услуги | 03 | | | 3 977,8 | 4 975,8 | 4 190,3 | 84,2 |
| <i>Осуществление управления</i> | 03 | 01 | 0111 | 3 549,6 | 4 456,5 | 3 675,1 | 82,5 |
| <i>Вспомогательные услуги по осуществлению управления</i> | 03 | 02 | 0133 | 428,2 | 519,3 | 515,2 | 99,2 |
| Области общего государственного значения | 08 | | | 150,0 | 72,9 | -16,0 | |
| <i>Управление резервными и интервенционными фондами</i> | 08 | 02 | 0169 | 150,0 | 89,9 | | |
| <i>Действия общего характера</i> | 08 | 08 | 0169 | | -17,0 | -16,0 | |
| Культура, культуры и отдых | 85 | | | 454,0 | 564,9 | 511,6 | 90,6 |
| <i>Развитие культуры</i> | 85 | 02 | 0820 | 454,0 | 559,4 | 506,100 | 90,5 |
| <i>Культы</i> | 85 | 08 | 0840 | | 5,5 | 5,5 | 100,0 |
| Молодежь и спорт | 86 | | | 3 080,3 | 3 668,3 | 3 524,9 | 96,1 |
| <i>Спорт</i> | 86 | 02 | 0812 | 3 045,3 | 3 650,3 | 3 509,7 | 96,1 |
| <i>Молодёжь</i> | 86 | 03 | 0813 | 35,0 | 18,0 | 15,2 | 84,4 |
| Народное образование и образовательные услуги | 88 | | | 5 985,7 | 7 671,5 | 7 079,4 | 92,3 |
| <i>Внешкольное образование</i> | 88 | 14 | 0950 | 5 985,7 | 7 671,5 | 7 079,4 | 92,3 |
| Социальная защита | 90 | | | 360,1 | 357,3 | 354,6 | 99,2 |
| <i>Социальная защита в исключительных случаях</i> | 90 | 12 | 1070 | 360,1 | 357,3 | 354,6 | 99,2 |
| ИТОГО ПО ВУЛКАНЕШТСКОМУ РАЙБЮДЖЕТУ: | | | | 14 007,9 | 17 310,7 | 15 644,8 | 90,4 |